



**LUCE**

**DATI IDENTIFICATIVI DEL CLIENTE FINALE**

COMUNE DI SAN PAOLO DI JESI  
PIAZZALE DOMENICO RICCI 1  
60038 SAN PAOLO DI JESI AN  
Codice Fiscale: 82002630422  
Partita IVA: 00357730423



COMUNE DI SAN PAOLO DI JESI  
PIAZZALE DOMENICO RICCI, 1  
60038 SAN PAOLO DI JESI AN

Periodo oggetto di fatturazione: **FATT. DIC. PA**

Bolletta n. **20269990001410** emessa il **28/01/2026**  
Numero fattura elettronica valida ai fini fiscali:  
**20269990001410**



**DENOMINAZIONE DELL'OFFERTA  
COMMERCIALE**

Vedi Box Offerta nelle pagine successive



**DATA SCADENZA CONDIZIONI ECONOMICHE  
DI FORNITURA**

Vedi Box Offerta nelle pagine successive



**CONSUMO TOTALE FATTURATO DEL  
PERIODO OGGETTO DI FATTURAZIONE**

Vedi Scontrino Energia nelle pagine successive



**CONTATTI UTILI**

Vedi pagina dello scontrino

**TOTALE DA PAGARE**



**787,86 Euro**

**entro il 27/02/2026**

Per maggiori dettagli si veda lo scontrino dell'energia nella pagina seguente

**STATO DEI MIEI PAGAMENTI PRECEDENTI**



**I pagamenti precedenti risultano regolari.**

**MODALITA' DI PAGAMENTO**

BONIFICO PRESSO: BANCA POPOLARE DI PUGLIA E BASILICATA  
ABI 05385 CAB 15521 CONTO CORRENTE N. CC2860013639 CIN V  
IBAN: IT58V0538515521CC2860013639

**PER INFORMAZIONI E RECLAMI SCRITTI:** Energie Srl - Via Erasmo Piaggio, 71 - 66100 Chieti (CH); Tel. 800 821 974; Fax 0871 348889; Email: [assistenzaclienti@poloenergie.it](mailto:assistenzaclienti@poloenergie.it); Sito: [www.poloenergie.it](http://www.poloenergie.it)

**SERVIZIO CLIENTI:** Per le comunicazioni telefoniche rivolgersi al numero verde **800 821 974**, è attivo con orari Lun-Ven 08:00-18:30 e Sab 08:30-13:00.

**CODICE PIN:** Per usufruire dei servizi on line del portale <https://www.poloenergie.it/> (quali autolettura, visualizzazione delle bollette, domiciliazione bancaria, etc) è possibile registrarsi all' "AREA RISERVATA CLIENTI" richiedendo il PIN di registrazione.

**SCONTRINO DELL'ENERGIA****Pronto Intervento: 803 500 - E-DISTRIBUZIONE****Indirizzo di fornitura:** VIA SANTA MARIA D'ARCO, SNC SNC 60038 SAN PAOLO DI JESI AN**POD:** IT001E10633845 - **Potenza Impegnata:** 1,50 kW**Consumo Annuo:** 1.792 kWh - **Periodo Consumi:** Consumo da inizio Fornitura

	QUANTITA'		PREZZO MEDIO	IMPORTI
<b>Quota per consumi</b>				
	279 kWh	x	0,318889 €/kWh	88,97 €
di cui spesa per la vendita di energia elettrica			0,237634 €/kWh	66,30 €
di cui spesa per la rete e gli oneri generali di sistema			0,081254 €/kWh	22,67 €
<b>Quota fissa e Quota potenza</b>				
	1 mese	x	18,360000 €/mese	18,36 €
di cui spesa per la vendita di energia elettrica			18,360000 €/mese	18,36 €
di cui spesa per la rete e gli oneri generali di sistema			0,000000 €/mese	0,00 €
	1,5 kW per 1 mese	x	0,000000 €/kW/mese	0,00 €
di cui spesa per la rete e gli oneri generali di sistema			0,000000 €/kW/mese	0,00 €
			Bonus sociale	0,00 €
			Accise e IVA	3,49 €
<b>Totale bolletta del punto di fornitura</b>				<b>110,82 €</b>
<b>Totale da pagare del punto di fornitura</b>				<b>110,82 €</b>

Il **prezzo medio** rappresenta un valore medio di sintesi. I singoli prezzi e corrispettivi applicati ai quantitativi consumati sono negli Elementi di dettaglio

La **spesa per la vendita di energia elettrica** è determinata in base ai corrispettivi di vendita previsti dal contratto e indicati nel Box dell'offerta.

La **spesa per la rete e gli oneri generali di sistema** comprende gli importi per le attività di trasporto dell'energia elettrica sulle reti di trasmissione nazionali, di distribuzione locale e per l'attività di misura; i corrispettivi per tali attività sono definiti dall'Autorità in modo uniforme su tutto il territorio nazionale, tenendo conto dei costi sostenuti per tali attività. Nella voce sono anche compresi gli oneri generali di sistema, relativi ad attività di interesse generale e in particolare, per il settore elettrico, per il sostegno alle fonti rinnovabili.

**BOX DELL'OFFERTA****Spesa per la vendita di energia elettrica**

Denominazione commerciale dell'offerta	<b>CONSIPUMMAED22EE6</b>
Codice offerta	<b>028385ENVFL01XXCONSIPUMMAED22EE6</b>
Tipologia offerta	<b>Prezzo variabile</b>
Altre caratteristiche dell'offerta sotto il profilo economico	
Tipologia prezzo	<b>Fasce orarie di prezzo</b>
Data di decorrenza dell'applicazione delle condizioni economiche	<b>01/04/2025</b>
Data di scadenza delle condizioni economiche	<b>31/03/2026</b>
Data di scadenza del contratto	<b>Contratto a tempo indeterminato</b>
Oneri di recesso anticipato	<b>Non presenti</b>
Totale di spesa dovuto per l'offerta nel periodo fatturato	<b>84,66 €</b>
- di cui spesa per la quota per consumi	<b>66,30 €</b>
- di cui spesa per la quota fissa	<b>18,36 €</b>
Formula prevista	<b>PUN_Index_GME + Perdite + Spread + Dispacciamento + CCV_VAR - Sconto</b>
Valori assunti nel mese di Dic 25	<b>CCV_VAR = 0,020000 €/kWh Dispacciamento = 0,079738 €/kWh PUN_Index_GME F1 = 0,143099 €/kWh, F2 = 0,131978 €/kWh, F3 = 0,114972 €/kWh Spread F1 = 0,003661 €/kWh, F2 = 0,003661 €/kWh, F3 = 0,003661 €/kWh</b>
Indice di riferimento	<b>PUN Index GME</b>
Periodicità aggiornamento indice	<b>Mensile</b>



Per scoprire il dettaglio della spesa è possibile collegarsi al seguente link o scansionare il seguente QR-Code:

<https://clienti.poloenergie.it/>

**SCONTRINO DELL'ENERGIA****Pronto Intervento: 803 500 - E-DISTRIBUZIONE****Indirizzo di fornitura:** PIAZZA DEL COMUNE, SNC SNC 60038 SAN PAOLO DI JESI AN**POD:** IT001E48298861 - **Potenza Impegnata:** 3,00 kW**Consumo Annuo:** 282 kWh - **Periodo Consumi:** Consumo da inizio Fornitura

	QUANTITA'		PREZZO MEDIO	IMPORTI
<b>Quota per consumi</b>				
	31 kWh	x	0,300323 €/kWh	9,31 €
di cui spesa per la vendita di energia elettrica			0,242258 €/kWh	7,51 €
di cui spesa per la rete e gli oneri generali di sistema			0,058065 €/kWh	1,80 €
<b>Quota fissa e Quota potenza</b>				
	1 mese	x	22,040000 €/mese	22,04 €
di cui spesa per la vendita di energia elettrica			18,360000 €/mese	18,36 €
di cui spesa per la rete e gli oneri generali di sistema			3,680000 €/mese	3,68 €
	3 kW per 1 mese	x	4,213333 €/kW/mese	12,64 €
di cui spesa per la rete e gli oneri generali di sistema			4,213333 €/kW/mese	12,64 €
			Bonus sociale	0,00 €
			Accise e IVA	0,39 €
<b>Totale bolletta del punto di fornitura</b>				<b>44,38 €</b>
<b>Totale da pagare del punto di fornitura</b>				<b>44,38 €</b>

Il **prezzo medio** rappresenta un valore medio di sintesi. I singoli prezzi e corrispettivi applicati ai quantitativi consumati sono negli Elementi di dettaglio

La **spesa per la vendita di energia elettrica** è determinata in base ai corrispettivi di vendita previsti dal contratto e indicati nel Box dell'offerta.

La **spesa per la rete e gli oneri generali di sistema** comprende gli importi per le attività di trasporto dell'energia elettrica sulle reti di trasmissione nazionali, di distribuzione locale e per l'attività di misura; i corrispettivi per tali attività sono definiti dall'Autorità in modo uniforme su tutto il territorio nazionale, tenendo conto dei costi sostenuti per tali attività. Nella voce sono anche compresi gli oneri generali di sistema, relativi ad attività di interesse generale e in particolare, per il settore elettrico, per il sostegno alle fonti rinnovabili.

**BOX DELL'OFFERTA****Spesa per la vendita di energia elettrica**

Denominazione commerciale dell'offerta	<b>CONSIPUMMAED22EE6</b>
Codice offerta	<b>028385ENVFL01XXCONSIPUMMAED22EE6</b>
Tipologia offerta	<b>Prezzo variabile</b>
Altre caratteristiche dell'offerta sotto il profilo economico	
Tipologia prezzo	<b>Fasce orarie di prezzo</b>
Data di decorrenza dell'applicazione delle condizioni economiche	<b>01/04/2025</b>
Data di scadenza delle condizioni economiche	<b>31/03/2026</b>
Data di scadenza del contratto	<b>Contratto a tempo indeterminato</b>
Oneri di recesso anticipato	<b>Non presenti</b>
Totale di spesa dovuto per l'offerta nel periodo fatturato	<b>25,87 €</b>
- di cui spesa per la quota per consumi	<b>7,51 €</b>
- di cui spesa per la quota fissa	<b>18,36 €</b>
Formula prevista	<b>PUN_Index_GME + Perdite + Spread + Dispacciamento + CCV_VAR - Sconto</b>
Valori assunti nel mese di Dic 25	<b>CCV_VAR = 0,020000 €/kWh Dispacciamento = 0,079738 €/kWh PUN_Index_GME F1 = 0,143099 €/kWh, F2 = 0,131978 €/kWh, F3 = 0,114972 €/kWh Spread F1 = 0,003661 €/kWh, F2 = 0,003661 €/kWh, F3 = 0,003661 €/kWh</b>
Indice di riferimento	<b>PUN Index GME</b>
Periodicità aggiornamento indice	<b>Mensile</b>



Per scoprire il dettaglio della spesa è possibile collegarsi al seguente link o scansionare il seguente QR-Code:

<https://clienti.poloenergie.it/>

**SCONTRINO DELL'ENERGIA****Pronto Intervento: 803 500 - E-DISTRIBUZIONE****Indirizzo di fornitura:** PIAZZA DEL COMUNE, 25 60038 SAN PAOLO DI JESI AN**POD:** IT001E58174786 - **Potenza Impegnata:** 6,00 kW**Consumo Annuo:** 8.030 kWh - **Periodo Consumi:** Consumo da inizio Fornitura

	QUANTITA'		PREZZO MEDIO	IMPORTI
<b>Quota per consumi</b>				
	818 kWh	x	0,299609 €/kWh	245,08 €
di cui spesa per la vendita di energia elettrica			0,241565 €/kWh	197,60 €
di cui spesa per la rete e gli oneri generali di sistema			0,058044 €/kWh	47,48 €
<b>Quota fissa e Quota potenza</b>				
	1 mese	x	22,040000 €/mese	22,04 €
di cui spesa per la vendita di energia elettrica			18,360000 €/mese	18,36 €
di cui spesa per la rete e gli oneri generali di sistema			3,680000 €/mese	3,68 €
	6 kW per 1 mese	x	4,681667 €/kW/mese	28,09 €
di cui spesa per la rete e gli oneri generali di sistema			4,681667 €/kW/mese	28,09 €
			Bonus sociale	0,00 €
			Accise e IVA	10,23 €
<b>Totale bolletta del punto di fornitura</b>				<b>305,44 €</b>
<b>Totale da pagare del punto di fornitura</b>				<b>305,44 €</b>

Il **prezzo medio** rappresenta un valore medio di sintesi. I singoli prezzi e corrispettivi applicati ai quantitativi consumati sono negli Elementi di dettaglio

La **spesa per la vendita di energia elettrica** è determinata in base ai corrispettivi di vendita previsti dal contratto e indicati nel Box dell'offerta.

La **spesa per la rete e gli oneri generali di sistema** comprende gli importi per le attività di trasporto dell'energia elettrica sulle reti di trasmissione nazionali, di distribuzione locale e per l'attività di misura; i corrispettivi per tali attività sono definiti dall'Autorità in modo uniforme su tutto il territorio nazionale, tenendo conto dei costi sostenuti per tali attività. Nella voce sono anche compresi gli oneri generali di sistema, relativi ad attività di interesse generale e in particolare, per il settore elettrico, per il sostegno alle fonti rinnovabili.

**BOX DELL'OFFERTA****Spesa per la vendita di energia elettrica**

Denominazione commerciale dell'offerta	<b>CONSIPUMMAED22EE6</b>
Codice offerta	<b>028385ENVFL01XXCONSIPUMMAED22EE6</b>
Tipologia offerta	<b>Prezzo variabile</b>
Altre caratteristiche dell'offerta sotto il profilo economico	
Tipologia prezzo	<b>Fasce orarie di prezzo</b>
Data di decorrenza dell'applicazione delle condizioni economiche	<b>01/04/2025</b>
Data di scadenza delle condizioni economiche	<b>31/03/2026</b>
Data di scadenza del contratto	<b>Contratto a tempo indeterminato</b>
Oneri di recesso anticipato	<b>Non presenti</b>
Totale di spesa dovuto per l'offerta nel periodo fatturato	<b>215,96 €</b>
- di cui spesa per la quota per consumi	<b>197,60 €</b>
- di cui spesa per la quota fissa	<b>18,36 €</b>
Formula prevista	<b>PUN_Index_GME + Perdite + Spread + Dispacciamento + CCV_VAR - Sconto</b>
Valori assunti nel mese di Dic 25	<b>CCV_VAR = 0,020000 €/kWh Dispacciamento = 0,079738 €/kWh PUN_Index_GME F1 = 0,143099 €/kWh, F2 = 0,131978 €/kWh, F3 = 0,114972 €/kWh Spread F1 = 0,003661 €/kWh, F2 = 0,003661 €/kWh, F3 = 0,003661 €/kWh</b>
Indice di riferimento	<b>PUN Index GME</b>
Periodicità aggiornamento indice	<b>Mensile</b>



Per scoprire il dettaglio della spesa è possibile collegarsi al seguente link o scansionare il seguente QR-Code:

<https://clienti.poloenergie.it/>

**SCONTRINO DELL'ENERGIA****Pronto Intervento: 803 500 - E-DISTRIBUZIONE****Indirizzo di fornitura:** PIAZZA DEL COMUNE, 1 60038 SAN PAOLO DI JESI AN**POD:** IT001E58174774 - **Potenza Impegnata:** 3,00 kW**Consumo Annuo:** 956 kWh - **Periodo Consumi:** Consumo da inizio Fornitura

	QUANTITA'		PREZZO MEDIO	IMPORTI
<b>Quota per consumi</b>				
	44 kWh	x	0,297727 €/kWh	13,10 €
di cui spesa per la vendita di energia elettrica			0,239773 €/kWh	10,55 €
di cui spesa per la rete e gli oneri generali di sistema			0,057955 €/kWh	2,55 €
<b>Quota fissa e Quota potenza</b>				
	1 mese	x	22,040000 €/mese	22,04 €
di cui spesa per la vendita di energia elettrica			18,360000 €/mese	18,36 €
di cui spesa per la rete e gli oneri generali di sistema			3,680000 €/mese	3,68 €
	3 kW per 1 mese	x	4,213333 €/kW/mese	12,64 €
di cui spesa per la rete e gli oneri generali di sistema			4,213333 €/kW/mese	12,64 €
			Bonus sociale	0,00 €
			Accise e IVA	0,55 €
<b>Totale bolletta del punto di fornitura</b>				<b>48,33 €</b>
<b>Totale da pagare del punto di fornitura</b>				<b>48,33 €</b>

Il **prezzo medio** rappresenta un valore medio di sintesi. I singoli prezzi e corrispettivi applicati ai quantitativi consumati sono negli Elementi di dettaglio

La **spesa per la vendita di energia elettrica** è determinata in base ai corrispettivi di vendita previsti dal contratto e indicati nel Box dell'offerta.

La **spesa per la rete e gli oneri generali di sistema** comprende gli importi per le attività di trasporto dell'energia elettrica sulle reti di trasmissione nazionali, di distribuzione locale e per l'attività di misura; i corrispettivi per tali attività sono definiti dall'Autorità in modo uniforme su tutto il territorio nazionale, tenendo conto dei costi sostenuti per tali attività. Nella voce sono anche compresi gli oneri generali di sistema, relativi ad attività di interesse generale e in particolare, per il settore elettrico, per il sostegno alle fonti rinnovabili.

**BOX DELL'OFFERTA****Spesa per la vendita di energia elettrica**

Denominazione commerciale dell'offerta	<b>CONSIPUMMAED22EE6</b>
Codice offerta	<b>028385ENVFL01XXCONSIPUMMAED22EE6</b>
Tipologia offerta	<b>Prezzo variabile</b>
Altre caratteristiche dell'offerta sotto il profilo economico	
Tipologia prezzo	<b>Fasce orarie di prezzo</b>
Data di decorrenza dell'applicazione delle condizioni economiche	<b>01/04/2025</b>
Data di scadenza delle condizioni economiche	<b>31/03/2026</b>
Data di scadenza del contratto	<b>Contratto a tempo indeterminato</b>
Oneri di recesso anticipato	<b>Non presenti</b>
Totale di spesa dovuto per l'offerta nel periodo fatturato	<b>28,91 €</b>
- di cui spesa per la quota per consumi	<b>10,55 €</b>
- di cui spesa per la quota fissa	<b>18,36 €</b>
Formula prevista	<b>PUN_Index_GME + Perdite + Spread + Dispacciamento + CCV_VAR - Sconto</b>
Valori assunti nel mese di Dic 25	<b>CCV_VAR = 0,020000 €/kWh</b> <b>Dispacciamento = 0,079738 €/kWh</b> <b>PUN_Index_GME F1 = 0,143099 €/kWh, F2 = 0,131978 €/kWh, F3 = 0,114972 €/kWh</b> <b>Spread F1 = 0,003661 €/kWh, F2 = 0,003661 €/kWh, F3 = 0,003661 €/kWh</b>
Indice di riferimento	<b>PUN Index GME</b>
Periodicità aggiornamento indice	<b>Mensile</b>



Per scoprire il dettaglio della spesa è possibile collegarsi al seguente link o scansionare il seguente QR-Code:

<https://clienti.poloenergie.it/>

# SCONTRINO DELL'ENERGIA

Pronto Intervento: 803 500 - E-DISTRIBUZIONE

Indirizzo di fornitura: BORGO SANTA MARIA, SNC SNC 60038 SAN PAOLO DI JESI AN

POD: IT001E58174525 - Potenza Impegnata: 20,00 kW

Consumo Annuo: 262 kWh - Periodo Consumi: Consumo da inizio Fornitura

	QUANTITA'		PREZZO MEDIO	IMPORTI
<b>Quota per consumi</b>				
	23 kWh	x	0,294783 €/kWh	6,78 €
di cui spesa per la vendita di energia elettrica			0,236957 €/kWh	5,45 €
di cui spesa per la rete e gli oneri generali di sistema			0,057826 €/kWh	1,33 €
<b>Energia reattiva immessa</b>	1 kVARh	x	0,010000 €/ kVARh	0,01 €
<b>Quota fissa e Quota potenza</b>				
	1 mese	x	22,040000 €/mese	22,04 €
di cui spesa per la vendita di energia elettrica			18,360000 €/mese	18,36 €
di cui spesa per la rete e gli oneri generali di sistema			3,680000 €/mese	3,68 €
	0 kW per 0 mesi	x		0,00 €
Bonus sociale				0,00 €
Accise e IVA				0,29 €
<b>Totale bolletta del punto di fornitura</b>				<b>29,12 €</b>
<b>Totale da pagare del punto di fornitura</b>				<b>29,12 €</b>

Il **prezzo medio** rappresenta un valore medio di sintesi. I singoli prezzi e corrispettivi applicati ai quantitativi consumati sono negli Elementi di dettaglio. La **spesa per la vendita di energia elettrica** è determinata in base ai corrispettivi di vendita previsti dal contratto e indicati nel Box dell'offerta. La **spesa per la rete e gli oneri generali di sistema** comprende gli importi per le attività di trasporto dell'energia elettrica sulle reti di trasmissione nazionali, di distribuzione locale e per l'attività di misura; i corrispettivi per tali attività sono definiti dall'Autorità in modo uniforme su tutto il territorio nazionale, tenendo conto dei costi sostenuti per tali attività. Nella voce sono anche compresi gli oneri generali di sistema, relativi ad attività di interesse generale e in particolare, per il settore elettrico, per il sostegno alle fonti rinnovabili.

## BOX DELL'OFFERTA

### Spesa per la vendita di energia elettrica

Denominazione commerciale dell'offerta	CONSIPUMMAED22EE6
Codice offerta	028385ENVFL01XXCONSIPUMMAED22EE6
Tipologia offerta	Prezzo variabile
Altre caratteristiche dell'offerta sotto il profilo economico	
Tipologia prezzo	Fasce orarie di prezzo
Data di decorrenza dell'applicazione delle condizioni economiche	01/04/2025
Data di scadenza delle condizioni economiche	31/03/2026
Data di scadenza del contratto	Contratto a tempo indeterminato
Oneri di recesso anticipato	Non presenti
Totale di spesa dovuto per l'offerta nel periodo fatturato	23,81 €
- di cui spesa per la quota per consumi	5,45 €
- di cui spesa per la quota fissa	18,36 €
Formula prevista	PUN_Index_GME + Perdite + Spread + Dispacciamento + CCV_VAR - Sconto
Valori assunti nel mese di Dic 25	CCV_VAR = 0,020000 €/kWh Dispacciamento = 0,079738 €/kWh PUN_Index_GME F1 = 0,143099 €/kWh, F2 = 0,131978 €/kWh, F3 = 0,114972 €/kWh Spread F1 = 0,003661 €/kWh, F2 = 0,003661 €/kWh, F3 = 0,003661 €/kWh
Indice di riferimento	PUN Index GME
Periodicità aggiornamento indice	Mensile



Per scoprire il dettaglio della spesa è possibile collegarsi al seguente link o scansionare il seguente QR-Code:

<https://clienti.poloenergie.it/>

**SCONTRINO DELL'ENERGIA****Pronto Intervento: 803 500 - E-DISTRIBUZIONE****Indirizzo di fornitura:** BORGO SANTA MARIA, SNC SNC 60038 SAN PAOLO DI JESI AN**POD:** IT001E58174526 - **Potenza Impegnata:** 6,00 kW**Consumo Annuo:** 610 kWh - **Periodo Consumi:** Consumo da inizio Fornitura

	QUANTITA'		PREZZO MEDIO	IMPORTI
<b>Quota per consumi</b>				
	49 kWh	x	0,300816 €/kWh	14,74 €
di cui spesa per la vendita di energia elettrica			0,242857 €/kWh	11,90 €
di cui spesa per la rete e gli oneri generali di sistema			0,057959 €/kWh	2,84 €
<b>Quota fissa e Quota potenza</b>				
	1 mese	x	22,040000 €/mese	22,04 €
di cui spesa per la vendita di energia elettrica			18,360000 €/mese	18,36 €
di cui spesa per la rete e gli oneri generali di sistema			3,680000 €/mese	3,68 €
	6 kW per 1 mese	x	4,681667 €/kW/mese	28,09 €
di cui spesa per la rete e gli oneri generali di sistema			4,681667 €/kW/mese	28,09 €
			Bonus sociale	0,00 €
			Accise e IVA	0,61 €
<b>Totale bolletta del punto di fornitura</b>				<b>65,48 €</b>
<b>Totale da pagare del punto di fornitura</b>				<b>65,48 €</b>

Il **prezzo medio** rappresenta un valore medio di sintesi. I singoli prezzi e corrispettivi applicati ai quantitativi consumati sono negli Elementi di dettaglio

La **spesa per la vendita di energia elettrica** è determinata in base ai corrispettivi di vendita previsti dal contratto e indicati nel Box dell'offerta.

La **spesa per la rete e gli oneri generali di sistema** comprende gli importi per le attività di trasporto dell'energia elettrica sulle reti di trasmissione nazionali, di distribuzione locale e per l'attività di misura; i corrispettivi per tali attività sono definiti dall'Autorità in modo uniforme su tutto il territorio nazionale, tenendo conto dei costi sostenuti per tali attività. Nella voce sono anche compresi gli oneri generali di sistema, relativi ad attività di interesse generale e in particolare, per il settore elettrico, per il sostegno alle fonti rinnovabili.

**BOX DELL'OFFERTA****Spesa per la vendita di energia elettrica**

Denominazione commerciale dell'offerta	CONSIPUMMAED22EE6
Codice offerta	028385ENVFL01XXCONSIPUMMAED22EE6
Tipologia offerta	Prezzo variabile
Altre caratteristiche dell'offerta sotto il profilo economico	
Tipologia prezzo	Fasce orarie di prezzo
Data di decorrenza dell'applicazione delle condizioni economiche	01/04/2025
Data di scadenza delle condizioni economiche	31/03/2026
Data di scadenza del contratto	Contratto a tempo indeterminato
Oneri di recesso anticipato	Non presenti
Totale di spesa dovuto per l'offerta nel periodo fatturato	30,26 €
- di cui spesa per la quota per consumi	11,90 €
- di cui spesa per la quota fissa	18,36 €
Formula prevista	PUN_Index_GME + Perdite + Spread + Dispacciamento + CCV_VAR - Sconto
Valori assunti nel mese di Dic 25	CCV_VAR = 0,020000 €/kWh Dispacciamento = 0,079738 €/kWh PUN_Index_GME F1 = 0,143099 €/kWh, F2 = 0,131978 €/kWh, F3 = 0,114972 €/kWh Spread F1 = 0,003661 €/kWh, F2 = 0,003661 €/kWh, F3 = 0,003661 €/kWh
Indice di riferimento	PUN Index GME
Periodicità aggiornamento indice	Mensile



Per scoprire il dettaglio della spesa è possibile collegarsi al seguente link o scansionare il seguente QR-Code:

<https://clienti.poloenergie.it/>



## SCONTRINO DELL'ENERGIA

Pronto Intervento: 803 500 - E-DISTRIBUZIONE

Indirizzo di fornitura: VIA PIANA, SNC SNC 60038 SAN PAOLO DI JESI AN

POD: IT001E11261888 - Potenza Impegnata: 30,00 kW

Consumo Annuo: 2.510 kWh - Periodo Consumi: Consumo da inizio Fornitura

	QUANTITA'		PREZZO MEDIO	IMPORTI
<b>Quota per consumi</b>				
	33 kWh	x	0,300909 €/kWh	9,93 €
di cui spesa per la vendita di energia elettrica			0,243030 €/kWh	8,02 €
di cui spesa per la rete e gli oneri generali di sistema			0,057879 €/kWh	1,91 €
<b>Energia reattiva prelevata</b>	<b>14 kVARh</b>	<b>x</b>	<b>0,010000 €/ kVARh</b>	<b>0,14 €</b>
<b>Quota fissa e Quota potenza</b>				
	1 mese	x	22,040000 €/mese	22,04 €
di cui spesa per la vendita di energia elettrica			18,360000 €/mese	18,36 €
di cui spesa per la rete e gli oneri generali di sistema			3,680000 €/mese	3,68 €
	30 kW per 1 mese	x	4,447000 €/kW/mese	133,41 €
di cui spesa per la rete e gli oneri generali di sistema			4,447000 €/kW/mese	133,41 €
Bonus sociale				0,00 €
Accise e IVA				0,41 €
<b>Totale bolletta del punto di fornitura</b>				<b>165,93 €</b>
<b>Totale da pagare del punto di fornitura</b>				<b>165,93 €</b>

Il **prezzo medio** rappresenta un valore medio di sintesi. I singoli prezzi e corrispettivi applicati ai quantitativi consumati sono negli Elementi di dettaglio

La **spesa per la vendita di energia elettrica** è determinata in base ai corrispettivi di vendita previsti dal contratto e indicati nel Box dell'offerta.

La **spesa per la rete e gli oneri generali di sistema** comprende gli importi per le attività di trasporto dell'energia elettrica sulle reti di trasmissione nazionali, di distribuzione locale e per l'attività di misura; i corrispettivi per tali attività sono definiti dall'Autorità in modo uniforme su tutto il territorio nazionale, tenendo conto dei costi sostenuti per tali attività. Nella voce sono anche compresi gli oneri generali di sistema, relativi ad attività di interesse generale e in particolare, per il settore elettrico, per il sostegno alle fonti rinnovabili.

## BOX DELL'OFFERTA

## Spesa per la vendita di energia elettrica

Denominazione commerciale dell'offerta	CONSIPUMMAED22EE6
Codice offerta	028385ENVFL01XXCONSIPUMMAED22EE6
Tipologia offerta	Prezzo variabile
Altre caratteristiche dell'offerta sotto il profilo economico	
Tipologia prezzo	Fasce orarie di prezzo
Data di decorrenza dell'applicazione delle condizioni economiche	01/04/2025
Data di scadenza delle condizioni economiche	31/03/2026
Data di scadenza del contratto	Contratto a tempo indeterminato
Oneri di recesso anticipato	Non presenti
Totale di spesa dovuto per l'offerta nel periodo fatturato	26,38 €
- di cui spesa per la quota per consumi	8,02 €
- di cui spesa per la quota fissa	18,36 €
Formula prevista	PUN_Index_GME + Perdite + Spread + Dispacciamento + CCV_VAR - Sconto
Valori assunti nel mese di Dic 25	CCV_VAR = 0,020000 €/kWh Dispacciamento = 0,079738 €/kWh PUN_Index_GME F1 = 0,143099 €/kWh, F2 = 0,131978 €/kWh, F3 = 0,114972 €/kWh Spread F1 = 0,003661 €/kWh, F2 = 0,003661 €/kWh, F3 = 0,003661 €/kWh
Indice di riferimento	PUN Index GME
Periodicità aggiornamento indice	Mensile



Per scoprire il dettaglio della spesa è possibile collegarsi al seguente link o scansionare il seguente QR-Code:

<https://clienti.poloenergie.it/>



**SCONTRINO DELL'ENERGIA****Pronto Intervento: 803 500 - E-DISTRIBUZIONE****Indirizzo di fornitura:** VIA VALLE DELLE LAME, SNC SNC 60038 SAN PAOLO DI JESI AN**POD:** IT001E55079076 - **Potenza Impegnata:** 6,00 kW**Consumo Annuo:** 0 kWh - **Periodo Consumi:** Consumo da inizio Fornitura

	QUANTITA'		PREZZO MEDIO	IMPORTI
<b>Quota per consumi</b>				
	0 kWh	x		0,00 €
di cui spesa per la vendita di energia elettrica				0,00 €
di cui spesa per la rete e gli oneri generali di sistema				0,00 €
<b>Quota fissa e Quota potenza</b>				
	1 mese	x	18,360000 €/mese	18,36 €
di cui spesa per la vendita di energia elettrica			18,360000 €/mese	18,36 €
di cui spesa per la rete e gli oneri generali di sistema			0,000000 €/mese	0,00 €
	6 kW per 1 mese	x	0,000000 €/kW/mese	0,00 €
di cui spesa per la rete e gli oneri generali di sistema			0,000000 €/kW/mese	0,00 €
Bonus sociale				0,00 €
Accise e IVA				0,00 €
<b>Totale bolletta del punto di fornitura</b>				<b>18,36 €</b>
<b>Totale da pagare del punto di fornitura</b>				<b>18,36 €</b>

Il **prezzo medio** rappresenta un valore medio di sintesi. I singoli prezzi e corrispettivi applicati ai quantitativi consumati sono negli Elementi di dettaglio

La **spesa per la vendita di energia elettrica** è determinata in base ai corrispettivi di vendita previsti dal contratto e indicati nel Box dell'offerta.

La **spesa per la rete e gli oneri generali di sistema** comprende gli importi per le attività di trasporto dell'energia elettrica sulle reti di trasmissione nazionali, di distribuzione locale e per l'attività di misura; i corrispettivi per tali attività sono definiti dall'Autorità in modo uniforme su tutto il territorio nazionale, tenendo conto dei costi sostenuti per tali attività. Nella voce sono anche compresi gli oneri generali di sistema, relativi ad attività di interesse generale e in particolare, per il settore elettrico, per il sostegno alle fonti rinnovabili.

**BOX DELL'OFFERTA****Spesa per la vendita di energia elettrica**

Denominazione commerciale dell'offerta	<b>CONSIPUMMAED22EE6</b>
Codice offerta	<b>028385ENVFL01XXCONSIPUMMAED22EE6</b>
Tipologia offerta	<b>Prezzo variabile</b>
Altre caratteristiche dell'offerta sotto il profilo economico	
Tipologia prezzo	<b>Fasce orarie di prezzo</b>
Data di decorrenza dell'applicazione delle condizioni economiche	<b>01/04/2025</b>
Data di scadenza delle condizioni economiche	<b>31/03/2026</b>
Data di scadenza del contratto	<b>Contratto a tempo indeterminato</b>
Oneri di recesso anticipato	<b>Non presenti</b>
Totale di spesa dovuto per l'offerta nel periodo fatturato	<b>18,36 €</b>
- di cui spesa per la quota per consumi	<b>0,00 €</b>
- di cui spesa per la quota fissa	<b>18,36 €</b>
Formula prevista	<b>PUN_Index_GME + Perdite + Spread + Dispacciamento + CCV_VAR - Sconto</b>
Valori assunti nel mese di Dic 25	<b>PUN_Index_GME F1 = 0,143099 €/kWh, F2 = 0,131978 €/kWh, F3 = 0,114972 €/kWh</b>
Indice di riferimento	<b>PUN Index GME</b>
Periodicità aggiornamento indice	<b>Mensile</b>



Per scoprire il dettaglio della spesa è possibile collegarsi al seguente link o scansionare il seguente QR-Code:

<https://clienti.poloenergie.it/>

CARATTERISTICHE TECNICHE DELLA FORNITURA

Tipologia Cliente	Illuminazione Pubblica
Tensione nominale di alimentazione	380 V

LETTURE E CONSUMI

Data Lettura	Tipo Lettura	Energia (kWh o kVarh)	F1	F2	F3	Tipo Consumo	F1	F2	F3
30/11/2025	Letture Rilevate	Attiva	443	2.655	5.867				
31/12/2025	Letture Rilevate	Attiva	475	2.735	6.034	Rilevato	32	80	167

Periodo	Consumo fatturato (kWh)	Energia reattiva fatturata	Reattiva / Attiva	Fatt. Potenza Effettiva
01/12/2025 - 31/12/2025	F1=32 F2=80 F3=167			

Dal 27/12/25 al 05/01/26 è possibile comunicare l'autolettura del contatore dell'energia elettrica tramite i seguenti servizi:  
- inviando una e-mail all'indirizzo: [assistenzaclienti@poloenergie.it](mailto:assistenzaclienti@poloenergie.it)  
- telefonando al numero: 800 821 974

RICALCOLI

Tipo Ricalcolo	Periodo	Consumo	Importo
Nel presente documento non sono presenti ricalcoli			

IMPOSTE

Descrizione	Periodo	Unitario	Quantità	Importo	Iva (%)
Imposta Erariale Entro 1.200.000					
Imposta Erariale Entro 1.200.000	01/12/2025 - 31/12/2025	0,012500	279,00	3,49 €	22
TOTALE IMPOSTE				3,49	

IVA	
IVA 22% su base imponibile di 110,82	24,38
TOTALE IVA	24,38

ONERI GENERALI DI SISTEMA

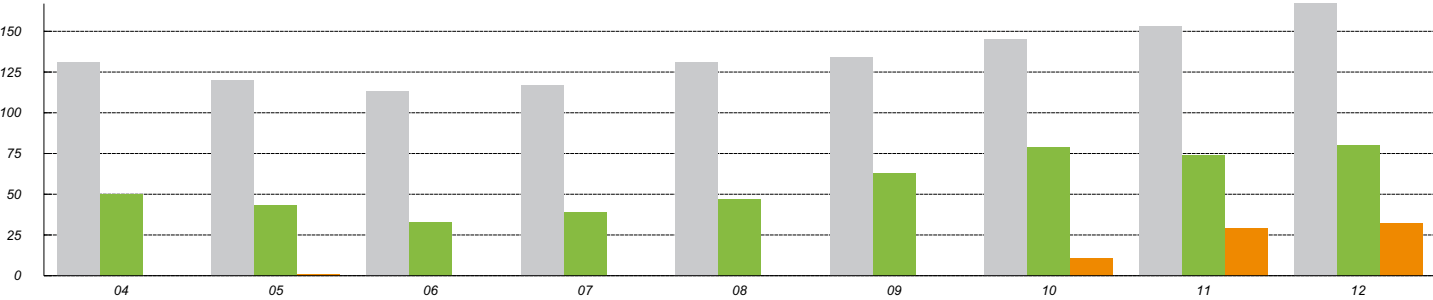
Descrizione	Importo
Componente ARIM a copertura di altri oneri relativi ad attività di interesse generale	0,86 €
Componente ASOS a copertura dei costi per il sostegno delle fonti rinnovabili e da cogenerazione	13,55 €
TOTALE Oneri generali di sistema	14,41 €

INFORMAZIONI STORICHE

Consumo annuo aggiornato: 1.792 kWh (periodo: Consumo da inizio Fornitura)  
Spesa annua sostenuta: (periodo: )

Dettaglio dei dati di consumo degli ultimi 18 mesi

Tipo E = consumi Effettivi; Tipo S = consumi Stimati



Mese	F1	F2	F3	Tipo	TOT	P*
Apr-25	0	50	131	E	181	0,7
Mag-25	1	43	120	E	164	0,7
Giu-25	0	33	113	E	146	0,7
Lug-25	0	39	117	E	156	0,7
Ago-25	0	47	131	E	178	0,7
Set-25	0	63	134	E	197	0,7

Mese	F1	F2	F3	Tipo	TOT	P*
Ott-25	11	79	145	E	235	0,7
Nov-25	29	74	153	E	256	0,7
Dic-25	32	80	167	E	279	0,7

P\* = Livello massimo di potenza prelevata

CARATTERISTICHE TECNICHE DELLA FORNITURA

Tipologia Cliente	ALTRI USI
Tensione nominale di alimentazione	220 V

LETTURE E CONSUMI

Data Lettura	Tipo Lettura	Energia (kWh o kVarh)	F1	F2	F3	Tipo Consumo	F1	F2	F3
30/11/2025	Letture Stimate	Attiva	2.753	848	1.066				
31/12/2025	Letture Stimate	Attiva	2.764	856	1.078	Stimato	11	8	12

Periodo	Consumo fatturato (kWh)	Energia reattiva fatturata	Reattiva / Attiva	Fatt. Potenza Effettiva
01/12/2025 - 31/12/2025	F1=11 F2=8 F3=12			

Dal 27/12/25 al 05/01/26 è possibile comunicare l'autolettura del contatore dell'energia elettrica tramite i seguenti servizi:  
- inviando una e-mail all'indirizzo: [assistenzaclienti@poloenergie.it](mailto:assistenzaclienti@poloenergie.it)  
- telefonando al numero: 800 821 974

RICALCOLI

Tipo Ricalcolo	Periodo	Consumo	Importo
Nel presente documento non sono presenti ricalcoli			

IMPOSTE

Descrizione	Periodo	Unitario	Quantità	Importo	Iva (%)
Imposta Erariale Entro 1.200.000					
Imposta Erariale Entro 1.200.000	01/12/2025 - 31/12/2025	0,012500	31,00	0,39 €	22
TOTALE IMPOSTE				0,39	

IVA	
IVA 22% su base imponibile di 44,38	9,76
TOTALE IVA	9,76

ONERI GENERALI DI SISTEMA

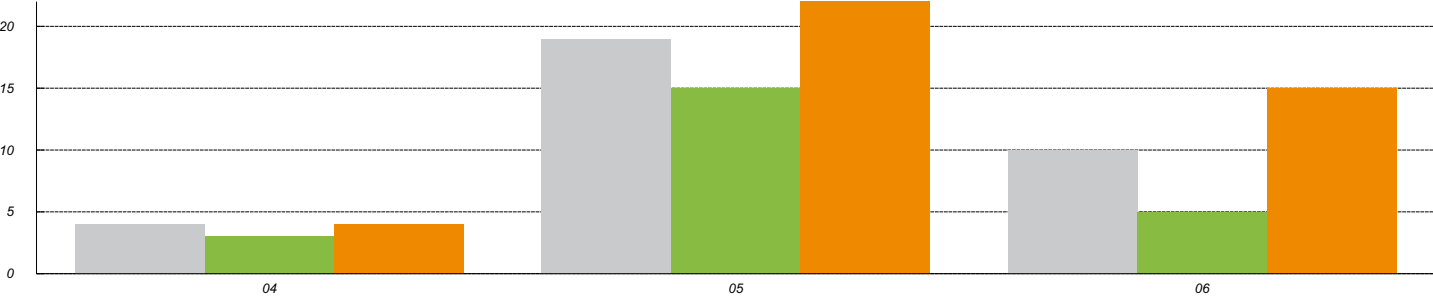
Descrizione	Importo
Componente ARIM a copertura di altri oneri relativi ad attività di interesse generale	1,17 €
Componente ASOS a copertura dei costi per il sostegno delle fonti rinnovabili e da cogenerazione	5,73 €
TOTALE Oneri generali di sistema	6,90 €

INFORMAZIONI STORICHE

Consumo annuo aggiornato: 282 kWh (periodo: Consumo da inizio Fornitura)  
Spesa annua sostenuta: (periodo: )

Dettaglio dei dati di consumo degli ultimi 18 mesi

Tipo E = consumi Effettivi; Tipo S = consumi Stimati



Mese	F1	F2	F3	Tipo	TOT	P*
Apr-25	4	3	4	E	11	0,9
Mag-25	22	15	19	E	56	0,4
Giu-25	15	5	10	E	30	2,8

P\* = Livello massimo di potenza prelevata

CARATTERISTICHE TECNICHE DELLA FORNITURA

Tipologia Cliente	ALTRI USI
Tensione nominale di alimentazione	380 V

LETTURE E CONSUMI

Data Lettura	Tipo Lettura	Energia (kWh o kVarh)	F1	F2	F3	Tipo Consumo	F1	F2	F3
30/11/2025	Letture Rilevate	Attiva	7.991	6.469	11.199				
31/12/2025	Letture Rilevate	Attiva	8.194	6.718	11.565	Rilevato	203	249	366

Periodo	Consumo fatturato (kWh)	Energia reattiva fatturata	Reattiva / Attiva	Fatt. Potenza Effettiva
01/12/2025 - 31/12/2025	F1=203 F2=249 F3=366			

Dal 27/12/25 al 05/01/26 è possibile comunicare l'autolettura del contatore dell'energia elettrica tramite i seguenti servizi:  
- inviando una e-mail all'indirizzo: [assistenzaclienti@poloenergie.it](mailto:assistenzaclienti@poloenergie.it)  
- telefonando al numero: 800 821 974

RICALCOLI

Tipo Ricalcolo	Periodo	Consumo	Importo
Nel presente documento non sono presenti ricalcoli			

IMPOSTE

Descrizione	Periodo	Unitario	Quantità	Importo	Iva (%)
Imposta Erariale Entro 1.200.000					
Imposta Erariale Entro 1.200.000	01/12/2025 - 31/12/2025	0,012500	818,00	10,23 €	22
TOTALE IMPOSTE				10,23	

IVA	
IVA 22% su base imponibile di 305,44	67,20
TOTALE IVA	67,20

ONERI GENERALI DI SISTEMA

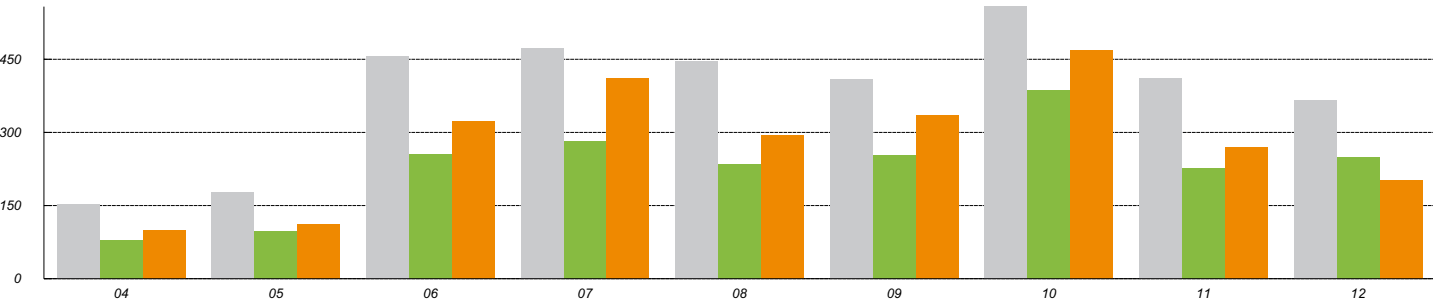
Descrizione	Importo
Componente ARIM a copertura di altri oneri relativi ad attività di interesse generale	3,39 €
Componente ASOS a copertura dei costi per il sostegno delle fonti rinnovabili e da cogenerazione	43,20 €
TOTALE Oneri generali di sistema	46,59 €

INFORMAZIONI STORICHE

Consumo annuo aggiornato: 8.030 kWh (periodo: Consumo da inizio Fornitura)  
Spesa annua sostenuta: (periodo: )

Dettaglio dei dati di consumo degli ultimi 18 mesi

Tipo E = consumi Effettivi; Tipo S = consumi Stimati



Mese	F1	F2	F3	Tipo	TOT	P*
Apr-25	100	79	153	E	332	1,4
Mag-25	112	98	178	E	388	2
Giu-25	324	255	457	E	1036	4
Lug-25	412	281	472	E	1165	4,3
Ago-25	295	234	446	E	975	1,9
Set-25	335	253	409	E	997	3,6

Mese	F1	F2	F3	Tipo	TOT	P*
Ott-25	468	386	558	E	1412	5,6
Nov-25	269	227	411	E	907	5,7
Dic-25	203	249	366	E	818	5,7

P\* = Livello massimo di potenza prelevata

CARATTERISTICHE TECNICHE DELLA FORNITURA

Tipologia Cliente	ALTRI USI
Tensione nominale di alimentazione	220 V

LETTURE E CONSUMI

Data Lettura	Tipo Lettura	Energia (kWh o kVarh)	F1	F2	F3	Tipo Consumo	F1	F2	F3
30/11/2025	Letture Rilevate	Attiva	1.541	1.411	2.309				
31/12/2025	Letture Rilevate	Attiva	1.553	1.423	2.329	Rilevato	12	12	20

Periodo	Consumo fatturato (kWh)	Energia reattiva fatturata	Reattiva / Attiva	Fatt. Potenza Effettiva
01/12/2025 - 31/12/2025	F1=12 F2=12 F3=20			

Dal 27/12/25 al 05/01/26 è possibile comunicare l'autolettura del contatore dell'energia elettrica tramite i seguenti servizi:  
- inviando una e-mail all'indirizzo: [assistenzaclienti@poloenergie.it](mailto:assistenzaclienti@poloenergie.it)  
- telefonando al numero: 800 821 974

RICALCOLI

Tipo Ricalcolo	Periodo	Consumo	Importo
Nel presente documento non sono presenti ricalcoli			

IMPOSTE

Descrizione	Periodo	Unitario	Quantità	Importo	Iva (%)
Imposta Erariale Entro 1.200.000					
Imposta Erariale Entro 1.200.000	01/12/2025 - 31/12/2025	0,012500	44,00	0,55 €	22
TOTALE IMPOSTE				0,55	

IVA	
IVA 22% su base imponibile di 48,33	10,63
TOTALE IVA	10,63

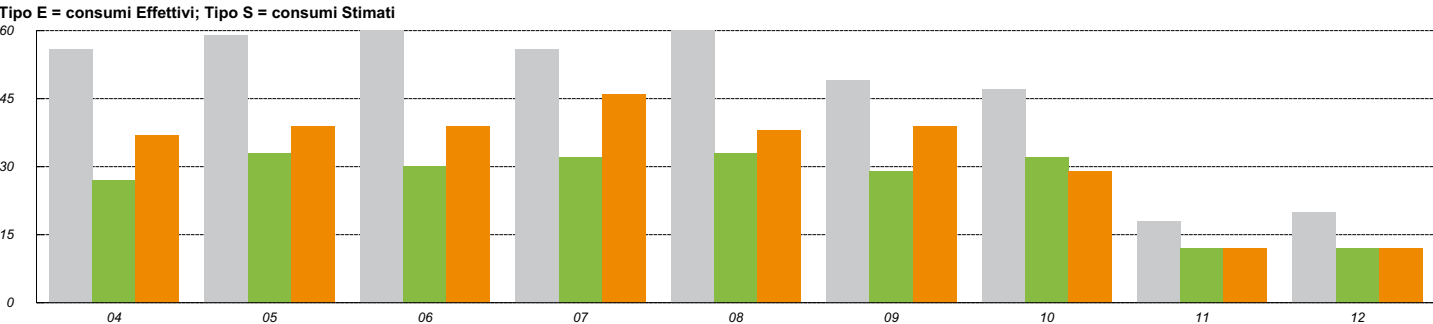
ONERI GENERALI DI SISTEMA

Descrizione	Importo
Componente ARIM a copertura di altri oneri relativi ad attività di interesse generale	1,19 €
Componente ASOS a copertura dei costi per il sostegno delle fonti rinnovabili e da cogenerazione	6,28 €
TOTALE Oneri generali di sistema	7,47 €

INFORMAZIONI STORICHE

Consumo annuo aggiornato: 956 kWh (periodo: Consumo da inizio Fornitura)  
Spesa annua sostenuta: (periodo: )

Dettaglio dei dati di consumo degli ultimi 18 mesi



Mese	F1	F2	F3	Tipo	TOT	P*
Apr-25	37	27	56	E	120	0,3
Mag-25	39	33	59	E	131	0,8
Giu-25	39	30	60	E	129	0,3
Lug-25	46	32	56	E	134	0,3
Ago-25	38	33	60	E	131	0,3
Set-25	39	29	49	E	117	0,5
Ott-25	29	32	47	E	108	1,5
Nov-25	12	12	18	E	42	2,2
Dic-25	12	12	20	E	44	1,3

P\* = Livello massimo di potenza prelevata

CARATTERISTICHE TECNICHE DELLA FORNITURA

Tipologia Cliente	ALTRI USI
Tensione nominale di alimentazione	380 V

LETTURE E CONSUMI

Data Lettura	Tipo Lettura	Energia (kWh o kVarh)	F1	F2	F3	Tipo Consumo	F1	F2	F3
30/11/2025	Letture Rilevate	Attiva	164	333	463				
31/12/2025	Letture Rilevate	Attiva	168	341	474	Rilevato	4	8	11
30/11/2025	Letture Rilevate	Reattiva	48	45	55				
31/12/2025	Letture Rilevate	Reattiva	48	46	56	Rilevato	0	1	1
01/12/2025 - 31/12/2025		Potenza				Rilevato	0	0	0
30/11/2025	Letture Rilevate	Reattiva Immessa	26	50	71				
31/12/2025	Letture Rilevate	Reattiva Immessa	26	51	72	Rilevato	0	1	1

Periodo	Consumo fatturato (kWh)	Energia reattiva fatturata	Reattiva / Attiva	Fatt. Potenza Effettiva
01/12/2025 - 31/12/2025	F1=4 F2=8 F3=11		F1=0% F2=12,5% F3=9,1%	F1=1,00 F2=0,99 F3=1,00

Dal 27/12/25 al 05/01/26 è possibile comunicare l'autolettura del contatore dell'energia elettrica tramite i seguenti servizi:  
- inviando una e-mail all'indirizzo: [assistenzaclienti@poloenergie.it](mailto:assistenzaclienti@poloenergie.it)  
- telefonando al numero: 800 821 974

RICALCOLI

Tipo Ricalcolo	Periodo	Consumo	Importo
Nel presente documento non sono presenti ricalcoli			

IMPOSTE

Descrizione	Periodo	Unitario	Quantità	Importo	Iva (%)
Imposta Erariale Entro 1.200.000					
Imposta Erariale Entro 1.200.000	01/12/2025 - 31/12/2025	0,012500	23,00	0,29 €	22
TOTALE IMPOSTE				0,29	

IVA	
IVA 22% su base imponibile di 29,12	6,41
TOTALE IVA	6,41

ONERI GENERALI DI SISTEMA

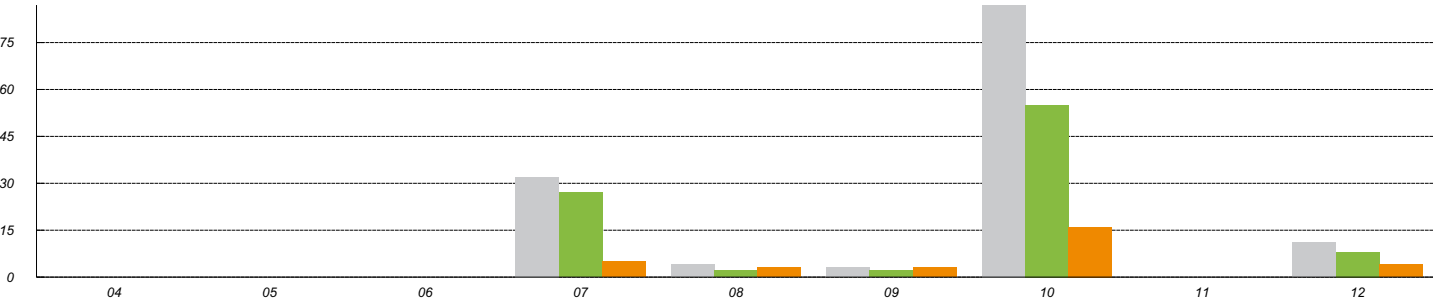
Descrizione	Importo
Componente ARIM a copertura di altri oneri relativi ad attività di interesse generale	0,28 €
Componente ASOS a copertura dei costi per il sostegno delle fonti rinnovabili e da cogenerazione	1,97 €
TOTALE Oneri generali di sistema	2,25 €

INFORMAZIONI STORICHE

Consumo annuo aggiornato: 262 kWh (periodo: Consumo da inizio Fornitura)  
Spesa annua sostenuta: (periodo: )

Dettaglio dei dati di consumo degli ultimi 18 mesi

Tipo E = consumi Effettivi; Tipo S = consumi Stimati



Mese	F1	F2	F3	Tipo	TOT	P*
Apr-25	0	0	0	E	0	0
Mag-25	0	0	0	E	0	0
Giu-25	0	0	0	E	0	0
Lug-25	5	27	32	E	64	6
Ago-25	3	2	4	E	9	0
Set-25	3	2	3	E	8	0

Mese	F1	F2	F3	Tipo	TOT	P*
Ott-25	16	55	87	E	158	8
Nov-25	0	0	0	E	0	0
Dic-25	4	8	11	E	23	0

P\* = Livello massimo di potenza prelevata



CARATTERISTICHE TECNICHE DELLA FORNITURA

Tipologia Cliente	ALTRI USI
Tensione nominale di alimentazione	380 V

LETTURE E CONSUMI

Data Lettura	Tipo Lettura	Energia (kWh o kVarh)	F1	F2	F3	Tipo Consumo	F1	F2	F3
30/11/2025	Letture Rilevate	Attiva	419	274	426				
31/12/2025	Letture Rilevate	Attiva	435	286	447	Rilevato	16	12	21

Periodo	Consumo fatturato (kWh)	Energia reattiva fatturata	Reattiva / Attiva	Fatt. Potenza Effettiva
01/12/2025 - 31/12/2025	F1=16 F2=12 F3=21			

Dal 27/12/25 al 05/01/26 è possibile comunicare l'autolettura del contatore dell'energia elettrica tramite i seguenti servizi:  
- inviando una e-mail all'indirizzo: [assistenzaclienti@poloenergie.it](mailto:assistenzaclienti@poloenergie.it)  
- telefonando al numero: 800 821 974

RICALCOLI

Tipo Ricalcolo	Periodo	Consumo	Importo
Nel presente documento non sono presenti ricalcoli			

IMPOSTE

Descrizione	Periodo	Unitario	Quantità	Importo	Iva (%)
Imposta Erariale Entro 1.200.000					
Imposta Erariale Entro 1.200.000	01/12/2025 - 31/12/2025	0,012500	49,00	0,61 €	22
TOTALE IMPOSTE				0,61	

IVA	
IVA 22% su base imponibile di 65,48	14,41
TOTALE IVA	14,41

ONERI GENERALI DI SISTEMA

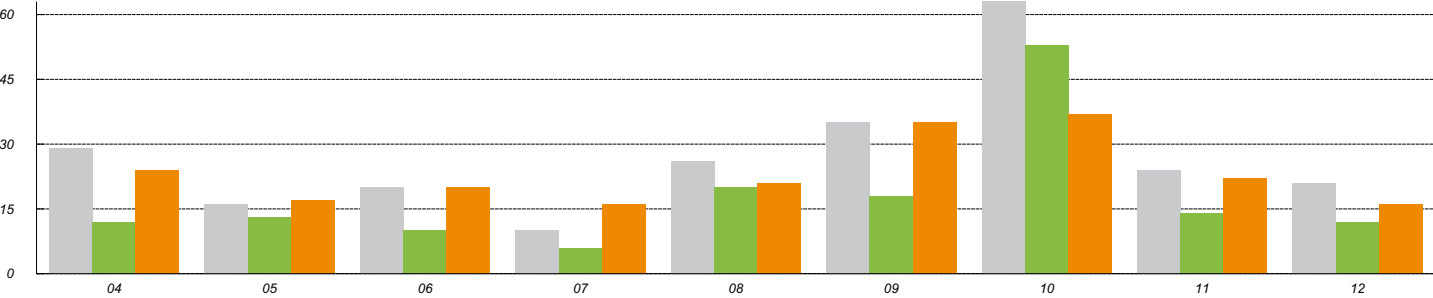
Descrizione	Importo
Componente ARIM a copertura di altri oneri relativi ad attività di interesse generale	2,25 €
Componente ASOS a copertura dei costi per il sostegno delle fonti rinnovabili e da cogenerazione	10,67 €
TOTALE Oneri generali di sistema	12,92 €

INFORMAZIONI STORICHE

Consumo annuo aggiornato: 610 kWh (periodo: Consumo da inizio Fornitura)  
Spesa annua sostenuta: (periodo: )

Dettaglio dei dati di consumo degli ultimi 18 mesi

Tipo E = consumi Effettivi; Tipo S = consumi Stimati



Mese	F1	F2	F3	Tipo	TOT	P*
Apr-25	24	12	29	E	65	2,6
Mag-25	17	13	16	E	46	1,8
Giu-25	20	10	20	E	50	1,1
Lug-25	16	6	10	E	32	1,4
Ago-25	21	20	26	E	67	3,1
Set-25	35	18	35	E	88	1,5

Mese	F1	F2	F3	Tipo	TOT	P*
Ott-25	37	53	63	E	153	5,2
Nov-25	22	14	24	E	60	0,9
Dic-25	16	12	21	E	49	0,8

P\* = Livello massimo di potenza prelevata

CARATTERISTICHE TECNICHE DELLA FORNITURA

Tipologia Cliente	ALTRI USI
Tensione nominale di alimentazione	380 V

LETTURE E CONSUMI

Data Lettura	Tipo Lettura	Energia (kWh o kVarh)	F1	F2	F3	Tipo Consumo	F1	F2	F3
30/11/2025	Letture Rilevate	Attiva	971	1.219	1.396				
31/12/2025	Letture Rilevate	Attiva	981	1.226	1.412	Rilevato	10	7	16
30/11/2025	Letture Rilevate	Reattiva	802	625	1.005				
31/12/2025	Letture Rilevate	Reattiva	814	633	1.024	Rilevato	12	8	19
30/11/2025	Letture Rilevate	Reattiva Immessa	14	18	23				
31/12/2025	Letture Rilevate	Reattiva Immessa	14	18	23	Rilevato	0	0	0

Periodo	Consumo fatturato (kWh)	Energia reattiva fatturata	Reattiva / Attiva	Fatt. Potenza Effettiva
01/12/2025 - 31/12/2025	F1=10 F2=7 F3=16	14	F1=120% F2=114,3% F3=118,8%	F1=0,64 F2=0,66 F3=0,64

Dal 27/12/25 al 05/01/26 è possibile comunicare l'autolettura del contatore dell'energia elettrica tramite i seguenti servizi:  
- inviando una e-mail all'indirizzo: [assistenzaclienti@poloenergie.it](mailto:assistenzaclienti@poloenergie.it)  
- telefonando al numero: 800 821 974

RICALCOLI

Tipo Ricalcolo	Periodo	Consumo	Importo
Nel presente documento non sono presenti ricalcoli			

IMPOSTE

Descrizione	Periodo	Unitario	Quantità	Importo	Iva (%)
Imposta Erariale Entro 1.200.000					
Imposta Erariale Entro 1.200.000	01/12/2025 - 31/12/2025	0,012500	33,00	0,41 €	22
TOTALE IMPOSTE				0,41	

IVA	
IVA 22% su base imponibile di 165,93	36,50
TOTALE IVA	36,50

ONERI GENERALI DI SISTEMA

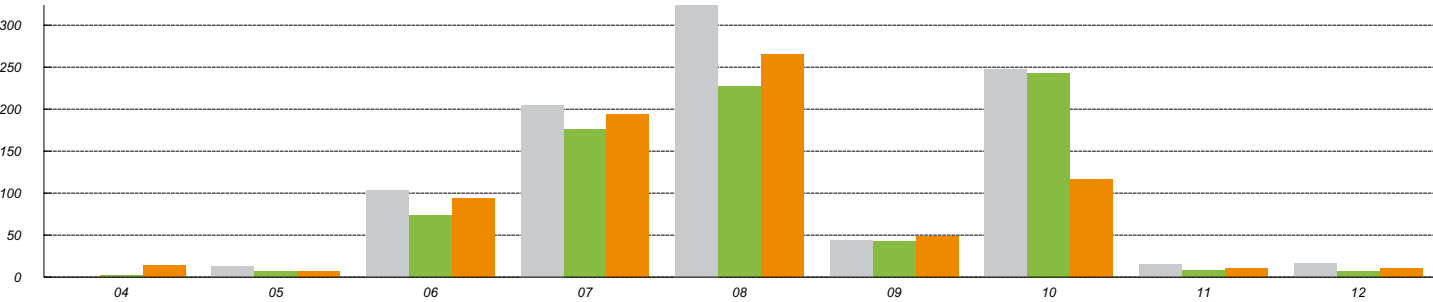
Descrizione	Importo
Componente ARIM a copertura di altri oneri relativi ad attività di interesse generale	9,47 €
Componente ASOS a copertura dei costi per il sostegno delle fonti rinnovabili e da cogenerazione	38,51 €
TOTALE Oneri generali di sistema	47,98 €

INFORMAZIONI STORICHE

Consumo annuo aggiornato: 2.510 kWh (periodo: Consumo da inizio Fornitura)  
Spesa annua sostenuta: (periodo: )

Dettaglio dei dati di consumo degli ultimi 18 mesi

Tipo E = consumi Effettivi; Tipo S = consumi Stimati



Mese	F1	F2	F3	Tipo	TOT	P*
Apr-25	14	2	0	E	16	2,7
Mag-25	7	7	13	E	27	0,6
Giu-25	94	73	103	E	270	2,4
Lug-25	194	176	205	E	575	5
Ago-25	265	227	324	E	816	6,3
Set-25	48	42	44	E	134	3,9

Mese	F1	F2	F3	Tipo	TOT	P*
Ott-25	116	243	247	E	606	21,5
Nov-25	10	8	15	E	33	0
Dic-25	10	7	16	E	33	0

P\* = Livello massimo di potenza prelevata

CARATTERISTICHE TECNICHE DELLA FORNITURA

Tipologia Cliente	Illuminazione Pubblica
Tensione nominale di alimentazione	380 V

LETTURE E CONSUMI

Data Lettura	Tipo Lettura	Energia (kWh o kVarh)	F1	F2	F3	Tipo Consumo	F1	F2	F3
30/11/2025	Letture Rilevate	Attiva	0	0	0				
31/12/2025	Letture Rilevate	Attiva	0	0	0	Rilevato	0	0	0

Periodo	Consumo fatturato (kWh)	Energia reattiva fatturata	Reattiva / Attiva	Fatt. Potenza Effettiva
01/12/2025 - 31/12/2025	F1=0 F2=0 F3=0			

Dal 27/12/25 al 05/01/26 è possibile comunicare l'autolettura del contatore dell'energia elettrica tramite i seguenti servizi:  
- inviando una e-mail all'indirizzo: [assistenzaclienti@poloenergie.it](mailto:assistenzaclienti@poloenergie.it)  
- telefonando al numero: 800 821 974

RICALCOLI

Tipo Ricalcolo	Periodo	Consumo	Importo
Nel presente documento non sono presenti ricalcoli			

IMPOSTE

Descrizione	Periodo	Unitario	Quantità	Importo	Iva (%)
Imposta Erariale Entro 1.200.000					
Imposta Erariale Entro 1.200.000	01/12/2025 - 31/12/2025	0,012500	0,00	0,00 €	22
TOTALE IMPOSTE				0,00	

Iva	
Iva 22% su base imponibile di 18,36	4,04
TOTALE IVA	4,04

ONERI GENERALI DI SISTEMA

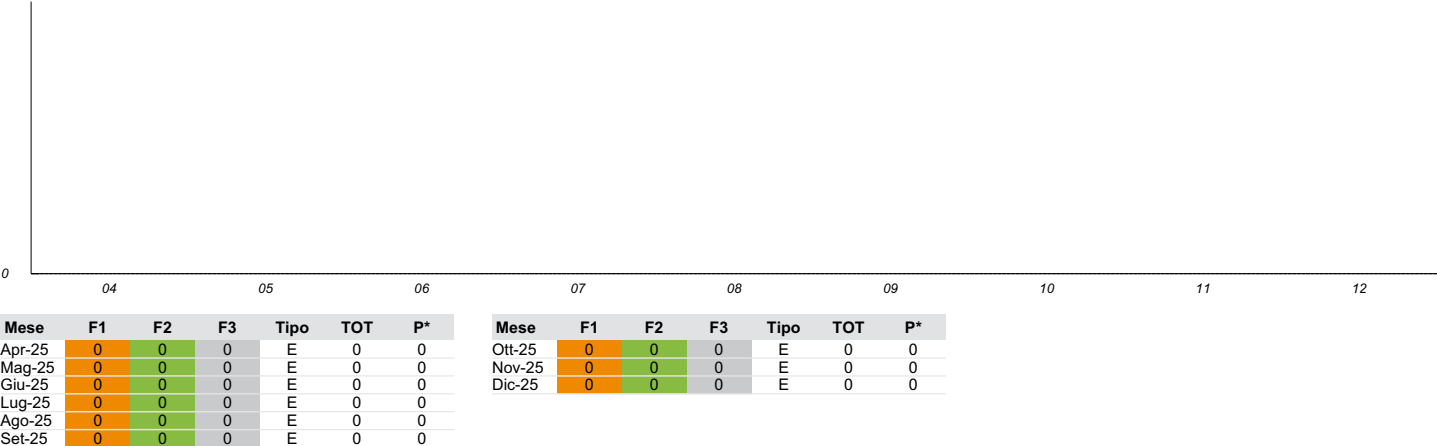
Descrizione	Importo
Componente ARIM a copertura di altri oneri relativi ad attività di interesse generale	0,00 €
Componente ASOS a copertura dei costi per il sostegno delle fonti rinnovabili e da cogenerazione	0,00 €
TOTALE Oneri generali di sistema	0,00 €

INFORMAZIONI STORICHE

Consumo annuo aggiornato: 0 kWh (periodo: Consumo da inizio Fornitura)  
Spesa annua sostenuta: (periodo: )

Dettaglio dei dati di consumo degli ultimi 18 mesi

Tipo E = consumi Effettivi; Tipo S = consumi Stimati



P\* = Livello massimo di potenza prelevata

INFORMAZIONI RELATIVE AI PAGAMENTI E RATEIZZAZIONE

MODALITA' DI PAGAMENTO: PER IL PAGAMENTO DELLA PRESENTE BOLLETTA ESEGUIRE IL BONIFICO BANCARIO UTILIZZANDO I DATI  
BOLLETTA NUMERO 20269990001410 DEL 28/01/2026

QUI SOTTO RIPIPORTATI:  
- C/C Bancario Codice IBAN IT58V 05385 15521 CC286 0013639 Banca BPPB;  
Il pagamento delle bollette dovrà essere effettuato dall'utente entro il termine della scadenza indicato nelle medesime. Inoltre l'utente titolare di c/c postale o bancario può richiedere l'addebito automatico sul proprio conto corrente delle bollette Energie Srl.  
Il rimborso delle Note d'accredito avverrà secondo le seguenti modalità:  
- Per le utenze attive, con accredito sulla bolletta successiva  
- Per le utenze cessate, mediante assegno a traenza o bonifico bancario.

**PROCEDURA IN CASO DI MANCATO PAGAMENTO:** Qualora il Cliente non risulti in regola con il pagamento di una bolletta una volta decorso un (1) giorno dalla data di scadenza della stessa, Energie Srl solleciterà il pagamento della bolletta insoluta a mezzo dell'invio di una lettera raccomandata A/R o PEC, che avrà l'efficacia di diffida ad adempiere e di messa in mora del Cliente. Trascorsi i termini indicati nella raccomandata A/R o PEC senza che Energie Srl abbia ricevuto il pagamento, quest'ultima avvierà le procedure per la richiesta di sospensione della fornitura prevista dalla Del. 99/2011 e s.m.i.. Il pagamento deve essere effettuato entro il termine indicato sulla bolletta, trascorso il quale il Cliente dovrà corrispondere un'indennità per ritardo pagamento pari al Tasso Ufficiale di riferimento, maggiorato di 8,0 punti percentuali commisurato ai giorni effettivi di ritardo e delle eventuali ulteriori spese, incluse quelle per il sollecito di pagamento e per il recupero del credito, e ciò a decorrere dal giorno successivo alla scadenza di ciascuna bolletta e sino all'integrale pagamento. Il cliente buon pagatore pagherà per i primi 10 giorni di ritardo il solo tasso legale (art. 8 Delibera ARERA 229/2001 e s.m.i.). L'indennità sarà addebitata sulla bolletta successiva.

**Rateizzazione Energia Elettrica** La rateizzazione è concessa, se richiesta dal Cliente presso lo sportello entro la scadenza e per importi superiori a 1.000 euro. Rateizzazioni o pagamenti parziali delle bollette devono essere preventivamente autorizzate dall'azienda, si prega di recarsi presso lo sportello di zona o contattare i numeri telefonici/fax/mail presenti in bolletta al fine di ricevere le indicazioni necessarie. Pagamenti parziali non concordati non influiscono su eventuali azioni di recupero credito già avviate dall'azienda.

**INFORMAZIONI PER IL CONSUMATORE**

**PORTALE ARERA:** Per scoprire se ci sono altre offerte più adatte alle tue esigenze, per conoscere meglio le tue abitudini di consumo, i tuoi consumi storici e per confrontare il tuo consumo nello stesso periodo degli anni precedenti e per ricevere informazioni o conoscere i tuoi diritti, consulta [www.arera.it/consumatori](http://www.arera.it/consumatori).

**SERVIZIO CONCILIAZIONE ARERA** Il Servizio Conciliazione è stato istituito dall'Autorità per mettere a disposizione dei clienti finali di energia elettrica e gas una procedura semplice e veloce di risoluzione di eventuali controversie con gli operatori, mediante l'intervento di un conciliatore appositamente formato in mediazione ed energia che aiuta le parti a trovare un accordo. Il Servizio Conciliazione, gestito da Acquirente Unico per conto dell'Autorità, è gratuito e si svolge on line, in conformità con la normativa europea sull'energia e sulla risoluzione alternativa delle controversie (ADR - Alternative Dispute Resolution). Per maggiori informazioni consulta il sito <http://conciliazione.arera.it/>.

**COME TROVARE GLI ALTRI STRUMENTI DI TRASPARENZA**

**MIX ENERGETICO E ALTRE INFORMAZIONI**

Fonti primarie utilizzate	Composizione del mix energetico per contratto%	Composizione del mix energetico medio nazionale utilizzato per la produzione dell'energia elettrica immessa nel sistema elettrico italiano%	Composizione del mix energetico utilizzato per la produzione dell'energia elettrica venduta%
Periodo	Anno 2024	Anno 2024	Anno 2024
Fonti rinnovabili	8,04	51,83%	11,07%
Carbone	11,88%	1,52%	11,49%
Lignite	0	0	0
Gas Naturale	66,51%	42,01%	64,32%
Prodotti petroliferi	1,11%	0,47%	1,07%
Nucleare	5,03%	0,00%	4,86%
Altre fonti	7,43%	4,17%	7,19%

**ELEMENTI DI DETTAGLIO DELLA BOLLETTA:**  
Gentile Cliente, Accedendo all'Area Clienti del sito [www.poloenergie.it](http://www.poloenergie.it) potrà trovare le informazioni specifiche sulla Sua fornitura e la messa a disposizione delle fatture in modalità dettagliata e sintetica.

**GUIDA ALLA LETTURA:** Sul nostro sito internet [assistenzaclienti@poloenergie.it](mailto:assistenzaclienti@poloenergie.it) è consultabile il Glossario come da Del. ARG/Com 202/09.

**PUN Index GME**  
In conformità del decreto MASE del 18 marzo 2024 e della Delibera ARERA 304/2024 dal 01/01/2025 il Prezzo Unico Nazionale (PUN) viene sostituito dal valore di PUN Index GME. Per tale motivazione, a decorrere dalla presente bolletta, il prezzo della fornitura verrà indicizzato sulla base di questo valore così come pubblicato dal GME, in esito all'MGP, e tenuto conto della componente compensativa transitoriamente applicata.

**INFORMAZIONI TARIFFARIE:**  
Tariffe dell'01/10/2025 aggiornate con:  
**Spesa per la Materia prima Energia Elettrica:** Delibera 586/2024/R/eel, Delibera 594/2024/R/eel, Del 428/2025/R/eel e secondo previsioni contrattuali.  
**Spesa per il Trasporto e la Gestione del contatore:** Delibera 633/2023/R/eel, Delibera 579/2024/R/eel, Delibera 585/2024/R/eel  
**Spesa per Oneri di Sistema:** Delibera 131/2025/R/com e Del 429/2025/R/com  
Energie Srl indicherà tali variazioni all'interno delle bollette.  
Salvo conguaglio

. Per trovare modi per migliorare la tua efficienza energetica, puoi consultare [www.renael.net/bolletta](http://www.renael.net/bolletta)

**COMUNICAZIONI DELL'AUTORITA' DI REGOLAZIONE PER ENERGIA RETI E AMBIENTE**

Ti segnaliamo che l'Autorità di Regolazione per Energia Reti e Ambiente rende note le seguenti informazioni:  
• Per scoprire se ci sono altre offerte più adatte alle tue esigenze, per conoscere meglio le tue abitudini di consumo, i tuoi consumi storici e per confrontare il tuo consumo nello stesso periodo degli anni precedenti e per ricevere informazioni o conoscere i tuoi diritti, consulta [www.arera.it/consumatori](http://www.arera.it/consumatori).

**ALTRE COMUNICAZIONI**

**FATTURAZIONE ELETTRONICA:** Gentile Cliente, la legge di bilancio 2018 ha previsto, dal 1° gennaio 2019, l'obbligo della fatturazione elettronica per le cessioni di beni e per le prestazioni di servizi anche fra privati. A partire da tale data, le fatture elettroniche a Lei indirizzate saranno pertanto emesse ufficialmente utilizzando il Sistema di Interscambio (SDI) dell'Agenzia delle Entrate e saranno messe a Sua disposizione nell'area riservata del sito web dell'Agenzia delle Entrate. Contemporaneamente Le verrà comunque recapitata anche una copia cartacea/pdf della fattura stessa, che tuttavia non ha valenza fiscale in quanto l'unico documento con tale caratteristica è la fattura elettronica emessa attraverso il Sistema di Interscambio. **Numero fattura elettronica valida ai fini fiscali: 20269990001410**

**SERVIZIO CLIENTI**

Per le comunicazioni telefoniche rivolgersi al numero verde 800 821 974, e' attivo con orari Lun-Ven 08:00-18:30 e Sab 08:30-13:00.

## ELEMENTI DI DETTAGLIO

Codice Utenza: E6002588  
POD: IT001E10633845

	Periodo	Unità Misura	Prezzo unitario	Quantità	Importo	IVA
<b>TOTALE SPESA PER LA MATERIA ENERGIA</b>					<b>84,66</b>	
<b>Quota fissa</b>						
CCV	Dal 01/12/2025 al 31/12/2025	€/GG	0,591781	31,00	18,35	22%
Aggregazione misure contatori no orari	Dal 01/12/2025 al 31/12/2025	€/cliente/mese	0,007000	1,00	0,01	22%
<b>Quota per consumi</b>						
CCV var	Dal 01/12/2025 al 31/12/2025	KWH	0,020000	279,00	5,58	22%
Corrispettivo di integrazione CM Var	Dal 01/12/2025 al 31/12/2025	KWH	0,054500	279,00	15,21	22%
Perdite Corrispettivo di integrazione CM Var	Dal 01/12/2025 al 31/12/2025	KWH	0,054500	28,00	1,53	22%
Corrispettivo Mercato Capacità var	Dal 01/12/2025 al 31/12/2025	KWH	0,008189	279,00	2,28	22%
Perdite Corrispettivo Mercato Capacità var	Dal 01/12/2025 al 31/12/2025	KWH	0,008189	28,00	0,23	22%
Copertura costi servizio modul.straord. e riduzione prelievi	Dal 01/12/2025 al 31/12/2025	KWH	0,002387	279,00	0,67	22%
Perdite Copertura costi servizio modul.straord. e riduzione prelievi	Dal 01/12/2025 al 31/12/2025	KWH	0,002387	28,00	0,07	22%
Copertura costi impianti essenziali sicurezza del sistema	Dal 01/12/2025 al 31/12/2025	KWH	0,002088	279,00	0,58	22%
Perdite Copertura costi impianti essenziali sicurezza del sistema	Dal 01/12/2025 al 31/12/2025	KWH	0,002088	28,00	0,06	22%
Corrispettivo uplift	Dal 01/12/2025 al 31/12/2025	KWH	0,004410	279,00	1,23	22%
Perdite Corrispettivo uplift	Dal 01/12/2025 al 31/12/2025	KWH	0,004410	28,00	0,12	22%
Copertura costi mancata produzione	Dal 01/12/2025 al 31/12/2025	KWH	0,000248	279,00	0,07	22%
Perdite Copertura costi mancata produzione	Dal 01/12/2025 al 31/12/2025	KWH	0,000248	28,00	0,01	22%
Copertura costi funzionamento Terna	Dal 01/12/2025 al 31/12/2025	KWH	0,000664	279,00	0,19	22%
Perdite Copertura costi funzionamento Terna	Dal 01/12/2025 al 31/12/2025	KWH	0,000664	28,00	0,02	22%
Spread F1	Dal 01/12/2025 al 31/12/2025	KWH	0,003328	32,00	0,11	22%
Perdite Spread F1	Dal 01/12/2025 al 31/12/2025	KWH	0,003328	3,00	0,01	22%
Spread F2	Dal 01/12/2025 al 31/12/2025	KWH	0,003328	80,00	0,27	22%
Perdite Spread F2	Dal 01/12/2025 al 31/12/2025	KWH	0,003328	8,00	0,03	22%
Spread F3	Dal 01/12/2025 al 31/12/2025	KWH	0,003328	167,00	0,56	22%
Perdite Spread F3	Dal 01/12/2025 al 31/12/2025	KWH	0,003328	17,00	0,06	22%
Quota energia PUN F1	Dal 01/12/2025 al 31/12/2025	KWH	0,140090	32,00	4,48	22%
Perdite Quota energia PUN F1	Dal 01/12/2025 al 31/12/2025	KWH	0,140090	3,00	0,42	22%
Quota energia PUN F2	Dal 01/12/2025 al 31/12/2025	KWH	0,129980	80,00	10,40	22%
Perdite Quota energia PUN F2	Dal 01/12/2025 al 31/12/2025	KWH	0,129980	8,00	1,04	22%
Quota energia PUN F3	Dal 01/12/2025 al 31/12/2025	KWH	0,114520	167,00	19,12	22%
Perdite Quota energia PUN F3	Dal 01/12/2025 al 31/12/2025	KWH	0,114520	17,00	1,95	22%
<b>TOTALE SPESA PER LA TARIFFA PER L'USO DELLA RETE ELETTRICA</b>					<b>8,26</b>	
<b>Quota energia</b>						
Quota Energia - Distribuzione	Dal 01/12/2025 al 31/12/2025	KWH	0,015000	279,00	4,19	22%
Quota Energia - Misura	Dal 01/12/2025 al 31/12/2025	KWH	0,000950	279,00	0,27	22%
Quota Energia - Oneri di Sistema UC3	Dal 01/12/2025 al 31/12/2025	KWH	0,001560	279,00	0,44	22%
Quota Energia - Oneri di Sistema UC6	Dal 01/12/2025 al 31/12/2025	KWH	0,000150	279,00	0,04	22%
Trasmissione Energia	Dal 01/12/2025 al 31/12/2025	KWH	0,011890	279,00	3,32	22%
<b>TOTALE SPESA PER GLI ONERI GENERALI DI SISTEMA</b>					<b>14,41</b>	
<b>Componente ASOS a copertura dei costi per il sostegno delle fonti rinnovabili e da cogenerazione</b>						
Quota Energia - Oneri di Sistema ASOS	Dal 01/12/2025 al 31/12/2025	KWH	0,048562	279,00	13,55	22%
<b>Componente ARIM a copertura di altri oneri relativi ad attività di interesse generale</b>						
Quota Energia - Oneri di Sistema ARIM	Dal 01/12/2025 al 31/12/2025	KWH	0,003075	279,00	0,86	22%
<b>TOTALE IMPOSTE</b>					<b>3,49</b>	
<b>Quota per consumi</b>						
Accisa AU min 1,2Gwh/mese min 200Mwh/mese	Dal 01/12/2025 al 31/12/2025	KWH	0,012500	279,00	3,49	22%
<b>TOTALE IMPONIBILE FORNITURA DI ENERGIA ELETTRICA</b>					<b>110,82</b>	



## ELEMENTI DI DETTAGLIO

Codice Utenza: E6002589  
POD: IT001E48298861

	Periodo	Unità Misura	Prezzo unitario	Quantità	Importo	IVA
<b>TOTALE SPESA PER LA MATERIA ENERGIA</b>					<b>25,87</b>	
<b>Quota fissa</b>						
CCV	Dal 01/12/2025 al 31/12/2025	€/GG	0,591781	31,00	18,35	22%
Aggregazione misure contatori no orari	Dal 01/12/2025 al 31/12/2025	€/cliente/mese	0,007000	1,00	0,01	22%
<b>Quota per consumi</b>						
CCV var	Dal 01/12/2025 al 31/12/2025	KWH	0,020000	31,00	0,62	22%
Corrispettivo di integrazione CM Var	Dal 01/12/2025 al 31/12/2025	KWH	0,054500	31,00	1,69	22%
Perdite Corrispettivo di integrazione CM Var	Dal 01/12/2025 al 31/12/2025	KWH	0,054500	3,00	0,16	22%
Corrispettivo Mercato Capacità var	Dal 01/12/2025 al 31/12/2025	KWH	0,008189	31,00	0,25	22%
Perdite Corrispettivo Mercato Capacità var	Dal 01/12/2025 al 31/12/2025	KWH	0,008189	3,00	0,02	22%
Copertura costi servizio modul.straord. e riduzione prelievi	Dal 01/12/2025 al 31/12/2025	KWH	0,002387	31,00	0,07	22%
Perdite Copertura costi servizio modul.straord. e riduzione prelievi	Dal 01/12/2025 al 31/12/2025	KWH	0,002387	3,00	0,01	22%
Copertura costi impianti essenziali sicurezza del sistema	Dal 01/12/2025 al 31/12/2025	KWH	0,002088	31,00	0,06	22%
Perdite Copertura costi impianti essenziali sicurezza del sistema	Dal 01/12/2025 al 31/12/2025	KWH	0,002088	3,00	0,01	22%
Corrispettivo uplift	Dal 01/12/2025 al 31/12/2025	KWH	0,004410	31,00	0,14	22%
Perdite Corrispettivo uplift	Dal 01/12/2025 al 31/12/2025	KWH	0,004410	3,00	0,01	22%
Copertura costi mancata produzione	Dal 01/12/2025 al 31/12/2025	KWH	0,000248	31,00	0,01	22%
Copertura costi funzionamento Terna	Dal 01/12/2025 al 31/12/2025	KWH	0,000664	31,00	0,02	22%
Spread F1	Dal 01/12/2025 al 31/12/2025	KWH	0,003328	11,00	0,04	22%
Spread F2	Dal 01/12/2025 al 31/12/2025	KWH	0,003328	8,00	0,03	22%
Spread F3	Dal 01/12/2025 al 31/12/2025	KWH	0,003328	12,00	0,04	22%
Quota energia PUN F1	Dal 01/12/2025 al 31/12/2025	KWH	0,140090	11,00	1,54	22%
Perdite Quota energia PUN F1	Dal 01/12/2025 al 31/12/2025	KWH	0,140090	1,00	0,14	22%
Quota energia PUN F2	Dal 01/12/2025 al 31/12/2025	KWH	0,129980	8,00	1,04	22%
Perdite Quota energia PUN F2	Dal 01/12/2025 al 31/12/2025	KWH	0,129980	1,00	0,13	22%
Quota energia PUN F3	Dal 01/12/2025 al 31/12/2025	KWH	0,114520	12,00	1,37	22%
Perdite Quota energia PUN F3	Dal 01/12/2025 al 31/12/2025	KWH	0,114520	1,00	0,11	22%
<b>TOTALE SPESA PER LA TARIFFA PER L'USO DELLA RETE ELETTRICA</b>					<b>11,22</b>	
<b>Quota fissa</b>						
Quota Fissa - Distribuzione	Dal 01/12/2025 al 31/12/2025	€/cliente/mese	0,474283	1,00	0,47	22%
Quota Fissa - Misura	Dal 01/12/2025 al 31/12/2025	€/cliente/mese	1,815100	1,00	1,82	22%
Quota Fissa - Oneri di Sistema UC6	Dal 01/12/2025 al 31/12/2025	€/cliente/mese	0,140200	1,00	0,14	22%
<b>Quota potenza</b>						
Quota Potenza - Distribuzione	Dal 01/12/2025 al 31/12/2025	KW	2,782167	3,00	8,35	22%
<b>Quota energia</b>						
Quota Energia - Distribuzione	Dal 01/12/2025 al 31/12/2025	KWH	0,000730	31,00	0,02	22%
Quota Energia - Oneri di Sistema UC3	Dal 01/12/2025 al 31/12/2025	KWH	0,001560	31,00	0,05	22%
Trasmissione Energia	Dal 01/12/2025 al 31/12/2025	KWH	0,011890	31,00	0,37	22%
<b>TOTALE SPESA PER GLI ONERI GENERALI DI SISTEMA</b>					<b>6,90</b>	
<b>Componente ASOS a copertura dei costi per il sostegno delle fonti rinnovabili e da cogenerazione</b>						
Quota Fissa - Oneri di Sistema ASOS	Dal 01/12/2025 al 31/12/2025	€/cliente/mese	0,995600	1,00	1,00	22%
Quota Potenza - Oneri di Sistema ASOS	Dal 01/12/2025 al 31/12/2025	KW	1,140000	3,00	3,42	22%
Quota Energia - Oneri di Sistema ASOS	Dal 01/12/2025 al 31/12/2025	KWH	0,042293	31,00	1,31	22%
<b>Componente ARIM a copertura di altri oneri relativi ad attività di interesse generale</b>						
Quota Fissa - Oneri di Sistema ARIM	Dal 01/12/2025 al 31/12/2025	€/cliente/mese	0,252800	1,00	0,25	22%
Quota Potenza - Oneri di Sistema ARIM	Dal 01/12/2025 al 31/12/2025	KW	0,289600	3,00	0,87	22%
Quota Energia - Oneri di Sistema ARIM	Dal 01/12/2025 al 31/12/2025	KWH	0,001483	31,00	0,05	22%
<b>TOTALE IMPOSTE</b>					<b>0,39</b>	
<b>Quota per consumi</b>						
Accisa AU min 1,2Gwh/mese min 200Mwh/mese	Dal 01/12/2025 al 31/12/2025	KWH	0,012500	31,00	0,39	22%
<b>TOTALE IMPONIBILE FORNITURA DI ENERGIA ELETTRICA</b>					<b>44,38</b>	

	Periodo	Unità Misura	Prezzo unitario	Quantità	Importo	IVA
<b>TOTALE SPESA PER LA MATERIA ENERGIA</b>					<b>215,96</b>	
<b>Quota fissa</b>						
CCV	Dal 01/12/2025 al 31/12/2025	€/GG	0,591781	31,00	18,35	22%
Aggregazione misure contatori no orari	Dal 01/12/2025 al 31/12/2025	€/cliente/mese	0,007000	1,00	0,01	22%
<b>Quota per consumi</b>						
CCV var	Dal 01/12/2025 al 31/12/2025	KWH	0,020000	818,00	16,36	22%
Corrispettivo di integrazione CM Var	Dal 01/12/2025 al 31/12/2025	KWH	0,054500	818,00	44,58	22%
Perdite Corrispettivo di integrazione CM Var	Dal 01/12/2025 al 31/12/2025	KWH	0,054500	82,00	4,47	22%
Corrispettivo Mercato Capacità var	Dal 01/12/2025 al 31/12/2025	KWH	0,008189	818,00	6,70	22%
Perdite Corrispettivo Mercato Capacità var	Dal 01/12/2025 al 31/12/2025	KWH	0,008189	82,00	0,67	22%
Copertura costi servizio modul.straord. e riduzione prelievi	Dal 01/12/2025 al 31/12/2025	KWH	0,002387	818,00	1,95	22%
Perdite Copertura costi servizio modul.straord. e riduzione prelievi	Dal 01/12/2025 al 31/12/2025	KWH	0,002387	82,00	0,20	22%
Copertura costi impianti essenziali sicurezza del sistema	Dal 01/12/2025 al 31/12/2025	KWH	0,002088	818,00	1,71	22%
Perdite Copertura costi impianti essenziali sicurezza del sistema	Dal 01/12/2025 al 31/12/2025	KWH	0,002088	82,00	0,17	22%
Corrispettivo uplift	Dal 01/12/2025 al 31/12/2025	KWH	0,004410	818,00	3,61	22%
Perdite Corrispettivo uplift	Dal 01/12/2025 al 31/12/2025	KWH	0,004410	82,00	0,36	22%
Copertura costi mancata produzione	Dal 01/12/2025 al 31/12/2025	KWH	0,000248	818,00	0,20	22%
Perdite Copertura costi mancata produzione	Dal 01/12/2025 al 31/12/2025	KWH	0,000248	82,00	0,02	22%
Copertura costi funzionamento Terna	Dal 01/12/2025 al 31/12/2025	KWH	0,000664	818,00	0,54	22%
Perdite Copertura costi funzionamento Terna	Dal 01/12/2025 al 31/12/2025	KWH	0,000664	82,00	0,05	22%
Spread F1	Dal 01/12/2025 al 31/12/2025	KWH	0,003328	203,00	0,68	22%
Perdite Spread F1	Dal 01/12/2025 al 31/12/2025	KWH	0,003328	20,00	0,07	22%
Spread F2	Dal 01/12/2025 al 31/12/2025	KWH	0,003328	249,00	0,83	22%
Perdite Spread F2	Dal 01/12/2025 al 31/12/2025	KWH	0,003328	25,00	0,08	22%
Spread F3	Dal 01/12/2025 al 31/12/2025	KWH	0,003328	366,00	1,22	22%
Perdite Spread F3	Dal 01/12/2025 al 31/12/2025	KWH	0,003328	37,00	0,12	22%
Quota energia PUN F1	Dal 01/12/2025 al 31/12/2025	KWH	0,140090	203,00	28,44	22%
Perdite Quota energia PUN F1	Dal 01/12/2025 al 31/12/2025	KWH	0,140090	20,00	2,80	22%
Quota energia PUN F2	Dal 01/12/2025 al 31/12/2025	KWH	0,129980	249,00	32,37	22%
Perdite Quota energia PUN F2	Dal 01/12/2025 al 31/12/2025	KWH	0,129980	25,00	3,25	22%
Quota energia PUN F3	Dal 01/12/2025 al 31/12/2025	KWH	0,114520	366,00	41,91	22%
Perdite Quota energia PUN F3	Dal 01/12/2025 al 31/12/2025	KWH	0,114520	37,00	4,24	22%
<b>TOTALE SPESA PER LA TARIFFA PER L'USO DELLA RETE ELETTRICA</b>					<b>32,66</b>	
<b>Quota fissa</b>						
Quota Fissa - Distribuzione	Dal 01/12/2025 al 31/12/2025	€/cliente/mese	0,474283	1,00	0,47	22%
Quota Fissa - Misura	Dal 01/12/2025 al 31/12/2025	€/cliente/mese	1,815100	1,00	1,82	22%
Quota Fissa - Oneri di Sistema UC6	Dal 01/12/2025 al 31/12/2025	€/cliente/mese	0,140200	1,00	0,14	22%
<b>Quota potenza</b>						
Quota Potenza - Distribuzione	Dal 01/12/2025 al 31/12/2025	KW	3,093017	6,00	18,56	22%
<b>Quota energia</b>						
Quota Energia - Distribuzione	Dal 01/12/2025 al 31/12/2025	KWH	0,000730	818,00	0,60	22%
Quota Energia - Oneri di Sistema UC3	Dal 01/12/2025 al 31/12/2025	KWH	0,001560	818,00	1,28	22%
Quota Energia - Oneri di Sistema UC6	Dal 01/12/2025 al 31/12/2025	KWH	0,000070	818,00	0,06	22%
Trasmissione Energia	Dal 01/12/2025 al 31/12/2025	KWH	0,011890	818,00	9,73	22%
<b>TOTALE SPESA PER GLI ONERI GENERALI DI SISTEMA</b>					<b>46,59</b>	
<b>Componente ASOS a copertura dei costi per il sostegno delle fonti rinnovabili e da cogenerazione</b>						
Quota Fissa - Oneri di Sistema ASOS	Dal 01/12/2025 al 31/12/2025	€/cliente/mese	0,995600	1,00	1,00	22%
Quota Potenza - Oneri di Sistema ASOS	Dal 01/12/2025 al 31/12/2025	KW	1,267300	6,00	7,60	22%
Quota Energia - Oneri di Sistema ASOS	Dal 01/12/2025 al 31/12/2025	KWH	0,042293	818,00	34,60	22%
<b>Componente ARIM a copertura di altri oneri relativi ad attività di interesse generale</b>						
Quota Fissa - Oneri di Sistema ARIM	Dal 01/12/2025 al 31/12/2025	€/cliente/mese	0,252800	1,00	0,25	22%
Quota Potenza - Oneri di Sistema ARIM	Dal 01/12/2025 al 31/12/2025	KW	0,321800	6,00	1,93	22%
Quota Energia - Oneri di Sistema ARIM	Dal 01/12/2025 al 31/12/2025	KWH	0,001483	818,00	1,21	22%
<b>TOTALE IMPOSTE</b>					<b>10,23</b>	
<b>Quota per consumi</b>						
Accisa AU min 1,2Gwh/mese min 200Mwh/mese	Dal 01/12/2025 al 31/12/2025	KWH	0,012500	818,00	10,23	22%
<b>TOTALE IMPONIBILE FORNITURA DI ENERGIA ELETTRICA</b>					<b>305,44</b>	

	Periodo	Unità Misura	Prezzo unitario	Quantità	Importo	IVA
<b>TOTALE SPESA PER LA MATERIA ENERGIA</b>					<b>28,91</b>	
<b>Quota fissa</b>						
CCV	Dal 01/12/2025 al 31/12/2025	€/GG	0,591781	31,00	18,35	22%
Aggregazione misure contatori no orari	Dal 01/12/2025 al 31/12/2025	€/cliente/mese	0,007000	1,00	0,01	22%
<b>Quota per consumi</b>						
CCV var	Dal 01/12/2025 al 31/12/2025	KWH	0,020000	44,00	0,88	22%
Corrispettivo di integrazione CM Var	Dal 01/12/2025 al 31/12/2025	KWH	0,054500	44,00	2,40	22%
Perdite Corrispettivo di integrazione CM Var	Dal 01/12/2025 al 31/12/2025	KWH	0,054500	4,00	0,22	22%
Corrispettivo Mercato Capacità var	Dal 01/12/2025 al 31/12/2025	KWH	0,008189	44,00	0,36	22%
Perdite Corrispettivo Mercato Capacità var	Dal 01/12/2025 al 31/12/2025	KWH	0,008189	4,00	0,03	22%
Copertura costi servizio modul.straord. e riduzione prelievi	Dal 01/12/2025 al 31/12/2025	KWH	0,002387	44,00	0,11	22%
Perdite Copertura costi servizio modul.straord. e riduzione prelievi	Dal 01/12/2025 al 31/12/2025	KWH	0,002387	4,00	0,01	22%
Copertura costi impianti essenziali sicurezza del sistema	Dal 01/12/2025 al 31/12/2025	KWH	0,002088	44,00	0,09	22%
Perdite Copertura costi impianti essenziali sicurezza del sistema	Dal 01/12/2025 al 31/12/2025	KWH	0,002088	4,00	0,01	22%
Corrispettivo uplift	Dal 01/12/2025 al 31/12/2025	KWH	0,004410	44,00	0,19	22%
Perdite Corrispettivo uplift	Dal 01/12/2025 al 31/12/2025	KWH	0,004410	4,00	0,02	22%
Copertura costi mancata produzione	Dal 01/12/2025 al 31/12/2025	KWH	0,000248	44,00	0,01	22%
Copertura costi funzionamento Terna	Dal 01/12/2025 al 31/12/2025	KWH	0,000664	44,00	0,03	22%
Spread F1	Dal 01/12/2025 al 31/12/2025	KWH	0,003328	12,00	0,04	22%
Spread F2	Dal 01/12/2025 al 31/12/2025	KWH	0,003328	12,00	0,04	22%
Spread F3	Dal 01/12/2025 al 31/12/2025	KWH	0,003328	20,00	0,07	22%
Perdite Spread F3	Dal 01/12/2025 al 31/12/2025	KWH	0,003328	2,00	0,01	22%
Quota energia PUN F1	Dal 01/12/2025 al 31/12/2025	KWH	0,140090	12,00	1,68	22%
Perdite Quota energia PUN F1	Dal 01/12/2025 al 31/12/2025	KWH	0,140090	1,00	0,14	22%
Quota energia PUN F2	Dal 01/12/2025 al 31/12/2025	KWH	0,129980	12,00	1,56	22%
Perdite Quota energia PUN F2	Dal 01/12/2025 al 31/12/2025	KWH	0,129980	1,00	0,13	22%
Quota energia PUN F3	Dal 01/12/2025 al 31/12/2025	KWH	0,114520	20,00	2,29	22%
Perdite Quota energia PUN F3	Dal 01/12/2025 al 31/12/2025	KWH	0,114520	2,00	0,23	22%
<b>TOTALE SPESA PER LA TARIFFA PER L'USO DELLA RETE ELETTRICA</b>					<b>11,40</b>	
<b>Quota fissa</b>						
Quota Fissa - Distribuzione	Dal 01/12/2025 al 31/12/2025	€/cliente/mese	0,474283	1,00	0,47	22%
Quota Fissa - Misura	Dal 01/12/2025 al 31/12/2025	€/cliente/mese	1,815100	1,00	1,82	22%
Quota Fissa - Oneri di Sistema UC6	Dal 01/12/2025 al 31/12/2025	€/cliente/mese	0,140200	1,00	0,14	22%
<b>Quota potenza</b>						
Quota Potenza - Distribuzione	Dal 01/12/2025 al 31/12/2025	KW	2,782167	3,00	8,35	22%
<b>Quota energia</b>						
Quota Energia - Distribuzione	Dal 01/12/2025 al 31/12/2025	KWH	0,000730	44,00	0,03	22%
Quota Energia - Oneri di Sistema UC3	Dal 01/12/2025 al 31/12/2025	KWH	0,001560	44,00	0,07	22%
Trasmissione Energia	Dal 01/12/2025 al 31/12/2025	KWH	0,011890	44,00	0,52	22%
<b>TOTALE SPESA PER GLI ONERI GENERALI DI SISTEMA</b>					<b>7,47</b>	
<b>Componente ASOS a copertura dei costi per il sostegno delle fonti rinnovabili e da cogenerazione</b>						
Quota Fissa - Oneri di Sistema ASOS	Dal 01/12/2025 al 31/12/2025	€/cliente/mese	0,995600	1,00	1,00	22%
Quota Potenza - Oneri di Sistema ASOS	Dal 01/12/2025 al 31/12/2025	KW	1,140000	3,00	3,42	22%
Quota Energia - Oneri di Sistema ASOS	Dal 01/12/2025 al 31/12/2025	KWH	0,042293	44,00	1,86	22%
<b>Componente ARIM a copertura di altri oneri relativi ad attività di interesse generale</b>						
Quota Fissa - Oneri di Sistema ARIM	Dal 01/12/2025 al 31/12/2025	€/cliente/mese	0,252800	1,00	0,25	22%
Quota Potenza - Oneri di Sistema ARIM	Dal 01/12/2025 al 31/12/2025	KW	0,289600	3,00	0,87	22%
Quota Energia - Oneri di Sistema ARIM	Dal 01/12/2025 al 31/12/2025	KWH	0,001483	44,00	0,07	22%
<b>TOTALE IMPOSTE</b>					<b>0,55</b>	
<b>Quota per consumi</b>						
Accisa AU min 1,2Gwh/mese min 200Mwh/mese	Dal 01/12/2025 al 31/12/2025	KWH	0,012500	44,00	0,55	22%
<b>TOTALE IMPONIBILE FORNITURA DI ENERGIA ELETTRICA</b>					<b>48,33</b>	

## ELEMENTI DI DETTAGLIO

Codice Utenza: E6002594  
POD: IT001E58174525

	Periodo	Unità Misura	Prezzo unitario	Quantità	Importo	IVA
<b>TOTALE SPESA PER LA MATERIA ENERGIA</b>					<b>23,81</b>	
<b>Quota fissa</b>						
CCV	Dal 01/12/2025 al 31/12/2025	€/GG	0,591781	31,00	18,35	22%
Aggregazione misure contatori no orari	Dal 01/12/2025 al 31/12/2025	€/cliente/mese	0,007000	1,00	0,01	22%
<b>Quota per consumi</b>						
CCV var	Dal 01/12/2025 al 31/12/2025	KWH	0,020000	23,00	0,46	22%
Corrispettivo di integrazione CM Var	Dal 01/12/2025 al 31/12/2025	KWH	0,054500	23,00	1,25	22%
Perdite Corrispettivo di integrazione CM Var	Dal 01/12/2025 al 31/12/2025	KWH	0,054500	2,00	0,11	22%
Corrispettivo Mercato Capacità var	Dal 01/12/2025 al 31/12/2025	KWH	0,008189	23,00	0,19	22%
Perdite Corrispettivo Mercato Capacità var	Dal 01/12/2025 al 31/12/2025	KWH	0,008189	2,00	0,02	22%
Copertura costi servizio modul.straord. e riduzione prelievi	Dal 01/12/2025 al 31/12/2025	KWH	0,002387	23,00	0,05	22%
Copertura costi impianti essenziali sicurezza del sistema	Dal 01/12/2025 al 31/12/2025	KWH	0,002088	23,00	0,05	22%
Corrispettivo uplift	Dal 01/12/2025 al 31/12/2025	KWH	0,004410	23,00	0,10	22%
Perdite Corrispettivo uplift	Dal 01/12/2025 al 31/12/2025	KWH	0,004410	2,00	0,01	22%
Copertura costi mancata produzione	Dal 01/12/2025 al 31/12/2025	KWH	0,000248	23,00	0,01	22%
Copertura costi funzionamento Terna	Dal 01/12/2025 al 31/12/2025	KWH	0,000664	23,00	0,02	22%
Spread F1	Dal 01/12/2025 al 31/12/2025	KWH	0,003328	4,00	0,01	22%
Spread F2	Dal 01/12/2025 al 31/12/2025	KWH	0,003328	8,00	0,03	22%
Spread F3	Dal 01/12/2025 al 31/12/2025	KWH	0,003328	11,00	0,04	22%
Quota energia PUN F1	Dal 01/12/2025 al 31/12/2025	KWH	0,140090	4,00	0,56	22%
Quota energia PUN F2	Dal 01/12/2025 al 31/12/2025	KWH	0,129980	8,00	1,04	22%
Perdite Quota energia PUN F2	Dal 01/12/2025 al 31/12/2025	KWH	0,129980	1,00	0,13	22%
Quota energia PUN F3	Dal 01/12/2025 al 31/12/2025	KWH	0,114520	11,00	1,26	22%
Perdite Quota energia PUN F3	Dal 01/12/2025 al 31/12/2025	KWH	0,114520	1,00	0,11	22%
<b>TOTALE SPESA PER LA TARIFFA PER L'USO DELLA RETE ELETTRICA</b>					<b>2,77</b>	
<b>Quota fissa</b>						
Quota Fissa - Distribuzione	Dal 01/12/2025 al 31/12/2025	€/cliente/mese	0,474283	1,00	0,47	22%
Quota Fissa - Misura	Dal 01/12/2025 al 31/12/2025	€/cliente/mese	1,815100	1,00	1,82	22%
Quota Fissa - Oneri di Sistema UC6	Dal 01/12/2025 al 31/12/2025	€/cliente/mese	0,140200	1,00	0,14	22%
<b>Quota energia</b>						
Quota Energia - Distribuzione	Dal 01/12/2025 al 31/12/2025	KWH	0,000710	23,00	0,02	22%
Quota Energia - Oneri di Sistema UC3	Dal 01/12/2025 al 31/12/2025	KWH	0,001560	23,00	0,04	22%
Trasmissione Energia	Dal 01/12/2025 al 31/12/2025	KWH	0,011890	23,00	0,27	22%
<b>Quota energia reattiva</b>						
Energia Reattiva Immissa	Dal 01/12/2025 al 31/12/2025	KVARH	0,010460	1,00	0,01	22%
<b>TOTALE SPESA PER GLI ONERI GENERALI DI SISTEMA</b>					<b>2,25</b>	
<b>Componente ASOS a copertura dei costi per il sostegno delle fonti rinnovabili e da cogenerazione</b>						
Quota Fissa - Oneri di Sistema ASOS	Dal 01/12/2025 al 31/12/2025	€/cliente/mese	0,995600	1,00	1,00	22%
Quota Energia - Oneri di Sistema ASOS	Dal 01/12/2025 al 31/12/2025	KWH	0,042284	23,00	0,97	22%
<b>Componente ARIM a copertura di altri oneri relativi ad attività di interesse generale</b>						
Quota Fissa - Oneri di Sistema ARIM	Dal 01/12/2025 al 31/12/2025	€/cliente/mese	0,252800	1,00	0,25	22%
Quota Energia - Oneri di Sistema ARIM	Dal 01/12/2025 al 31/12/2025	KWH	0,001481	23,00	0,03	22%
<b>TOTALE IMPOSTE</b>					<b>0,29</b>	
<b>Quota per consumi</b>						
Accisa AU min 1,2Gwh/mese min 200Mwh/mese	Dal 01/12/2025 al 31/12/2025	KWH	0,012500	23,00	0,29	22%
<b>TOTALE IMPONIBILE FORNITURA DI ENERGIA ELETTRICA</b>					<b>29,12</b>	

## ELEMENTI DI DETTAGLIO

Codice Utenza: E6002597  
POD: IT001E58174526

	Periodo	Unità Misura	Prezzo unitario	Quantità	Importo	IVA
<b>TOTALE SPESA PER LA MATERIA ENERGIA</b>					<b>30,26</b>	
<b>Quota fissa</b>						
CCV	Dal 01/12/2025 al 31/12/2025	€/GG	0,591781	31,00	18,35	22%
Aggregazione misure contatori no orari	Dal 01/12/2025 al 31/12/2025	€/cliente/mese	0,007000	1,00	0,01	22%
<b>Quota per consumi</b>						
CCV var	Dal 01/12/2025 al 31/12/2025	KWH	0,020000	49,00	0,98	22%
Corrispettivo di integrazione CM Var	Dal 01/12/2025 al 31/12/2025	KWH	0,054500	49,00	2,67	22%
Perdite Corrispettivo di integrazione CM Var	Dal 01/12/2025 al 31/12/2025	KWH	0,054500	5,00	0,27	22%
Corrispettivo Mercato Capacità var	Dal 01/12/2025 al 31/12/2025	KWH	0,008189	49,00	0,40	22%
Perdite Corrispettivo Mercato Capacità var	Dal 01/12/2025 al 31/12/2025	KWH	0,008189	5,00	0,04	22%
Copertura costi servizio modul.straord. e riduzione prelievi	Dal 01/12/2025 al 31/12/2025	KWH	0,002387	49,00	0,12	22%
Perdite Copertura costi servizio modul.straord. e riduzione prelievi	Dal 01/12/2025 al 31/12/2025	KWH	0,002387	5,00	0,01	22%
Copertura costi impianti essenziali sicurezza del sistema	Dal 01/12/2025 al 31/12/2025	KWH	0,002088	49,00	0,10	22%
Perdite Copertura costi impianti essenziali sicurezza del sistema	Dal 01/12/2025 al 31/12/2025	KWH	0,002088	5,00	0,01	22%
Corrispettivo uplift	Dal 01/12/2025 al 31/12/2025	KWH	0,004410	49,00	0,22	22%
Perdite Corrispettivo uplift	Dal 01/12/2025 al 31/12/2025	KWH	0,004410	5,00	0,02	22%
Copertura costi mancata produzione	Dal 01/12/2025 al 31/12/2025	KWH	0,000248	49,00	0,01	22%
Copertura costi funzionamento Terna	Dal 01/12/2025 al 31/12/2025	KWH	0,000664	49,00	0,03	22%
Spread F1	Dal 01/12/2025 al 31/12/2025	KWH	0,003328	16,00	0,05	22%
Perdite Spread F1	Dal 01/12/2025 al 31/12/2025	KWH	0,003328	2,00	0,01	22%
Spread F2	Dal 01/12/2025 al 31/12/2025	KWH	0,003328	12,00	0,04	22%
Spread F3	Dal 01/12/2025 al 31/12/2025	KWH	0,003328	21,00	0,07	22%
Perdite Spread F3	Dal 01/12/2025 al 31/12/2025	KWH	0,003328	2,00	0,01	22%
Quota energia PUN F1	Dal 01/12/2025 al 31/12/2025	KWH	0,140090	16,00	2,24	22%
Perdite Quota energia PUN F1	Dal 01/12/2025 al 31/12/2025	KWH	0,140090	2,00	0,28	22%
Quota energia PUN F2	Dal 01/12/2025 al 31/12/2025	KWH	0,129980	12,00	1,56	22%
Perdite Quota energia PUN F2	Dal 01/12/2025 al 31/12/2025	KWH	0,129980	1,00	0,13	22%
Quota energia PUN F3	Dal 01/12/2025 al 31/12/2025	KWH	0,114520	21,00	2,40	22%
Perdite Quota energia PUN F3	Dal 01/12/2025 al 31/12/2025	KWH	0,114520	2,00	0,23	22%
<b>TOTALE SPESA PER LA TARIFFA PER L'USO DELLA RETE ELETTRICA</b>					<b>21,69</b>	
<b>Quota fissa</b>						
Quota Fissa - Distribuzione	Dal 01/12/2025 al 31/12/2025	€/cliente/mese	0,474283	1,00	0,47	22%
Quota Fissa - Misura	Dal 01/12/2025 al 31/12/2025	€/cliente/mese	1,815100	1,00	1,82	22%
Quota Fissa - Oneri di Sistema UC6	Dal 01/12/2025 al 31/12/2025	€/cliente/mese	0,140200	1,00	0,14	22%
<b>Quota potenza</b>						
Quota Potenza - Distribuzione	Dal 01/12/2025 al 31/12/2025	KW	3,093017	6,00	18,56	22%
<b>Quota energia</b>						
Quota Energia - Distribuzione	Dal 01/12/2025 al 31/12/2025	KWH	0,000730	49,00	0,04	22%
Quota Energia - Oneri di Sistema UC3	Dal 01/12/2025 al 31/12/2025	KWH	0,001560	49,00	0,08	22%
Trasmissione Energia	Dal 01/12/2025 al 31/12/2025	KWH	0,011890	49,00	0,58	22%
<b>TOTALE SPESA PER GLI ONERI GENERALI DI SISTEMA</b>					<b>12,92</b>	
<b>Componente ASOS a copertura dei costi per il sostegno delle fonti rinnovabili e da cogenerazione</b>						
Quota Fissa - Oneri di Sistema ASOS	Dal 01/12/2025 al 31/12/2025	€/cliente/mese	0,995600	1,00	1,00	22%
Quota Potenza - Oneri di Sistema ASOS	Dal 01/12/2025 al 31/12/2025	KW	1,267300	6,00	7,60	22%
Quota Energia - Oneri di Sistema ASOS	Dal 01/12/2025 al 31/12/2025	KWH	0,042293	49,00	2,07	22%
<b>Componente ARIM a copertura di altri oneri relativi ad attività di interesse generale</b>						
Quota Fissa - Oneri di Sistema ARIM	Dal 01/12/2025 al 31/12/2025	€/cliente/mese	0,252800	1,00	0,25	22%
Quota Potenza - Oneri di Sistema ARIM	Dal 01/12/2025 al 31/12/2025	KW	0,321800	6,00	1,93	22%
Quota Energia - Oneri di Sistema ARIM	Dal 01/12/2025 al 31/12/2025	KWH	0,001483	49,00	0,07	22%
<b>TOTALE IMPOSTE</b>					<b>0,61</b>	
<b>Quota per consumi</b>						
Accisa AU min 1,2Gwh/mese min 200Mwh/mese	Dal 01/12/2025 al 31/12/2025	KWH	0,012500	49,00	0,61	22%
<b>TOTALE IMPONIBILE FORNITURA DI ENERGIA ELETTRICA</b>					<b>65,48</b>	



	Periodo	Unità Misura	Prezzo unitario	Quantità	Importo	IVA
<b>TOTALE SPESA PER LA MATERIA ENERGIA</b>					<b>26,38</b>	
<b>Quota fissa</b>						
CCV	Dal 01/12/2025 al 31/12/2025	€/GG	0,591781	31,00	18,35	22%
Aggregazione misure contatori no orari	Dal 01/12/2025 al 31/12/2025	€/cliente/mese	0,007000	1,00	0,01	22%
<b>Quota per consumi</b>						
CCV var	Dal 01/12/2025 al 31/12/2025	KWH	0,020000	33,00	0,66	22%
Corrispettivo di integrazione CM Var	Dal 01/12/2025 al 31/12/2025	KWH	0,054500	33,00	1,80	22%
Perdite Corrispettivo di integrazione CM Var	Dal 01/12/2025 al 31/12/2025	KWH	0,054500	3,00	0,16	22%
Corrispettivo Mercato Capacità var	Dal 01/12/2025 al 31/12/2025	KWH	0,008189	33,00	0,27	22%
Perdite Corrispettivo Mercato Capacità var	Dal 01/12/2025 al 31/12/2025	KWH	0,008189	3,00	0,02	22%
Copertura costi servizio modul.straord. e riduzione prelievi	Dal 01/12/2025 al 31/12/2025	KWH	0,002387	33,00	0,08	22%
Perdite Copertura costi servizio modul.straord. e riduzione prelievi	Dal 01/12/2025 al 31/12/2025	KWH	0,002387	3,00	0,01	22%
Copertura costi impianti essenziali sicurezza del sistema	Dal 01/12/2025 al 31/12/2025	KWH	0,002088	33,00	0,07	22%
Perdite Copertura costi impianti essenziali sicurezza del sistema	Dal 01/12/2025 al 31/12/2025	KWH	0,002088	3,00	0,01	22%
Corrispettivo uplift	Dal 01/12/2025 al 31/12/2025	KWH	0,004410	33,00	0,15	22%
Perdite Corrispettivo uplift	Dal 01/12/2025 al 31/12/2025	KWH	0,004410	3,00	0,01	22%
Copertura costi mancata produzione	Dal 01/12/2025 al 31/12/2025	KWH	0,000248	33,00	0,01	22%
Copertura costi funzionamento Terna	Dal 01/12/2025 al 31/12/2025	KWH	0,000664	33,00	0,02	22%
Spread F1	Dal 01/12/2025 al 31/12/2025	KWH	0,003328	10,00	0,03	22%
Spread F2	Dal 01/12/2025 al 31/12/2025	KWH	0,003328	7,00	0,02	22%
Spread F3	Dal 01/12/2025 al 31/12/2025	KWH	0,003328	16,00	0,05	22%
Perdite Spread F3	Dal 01/12/2025 al 31/12/2025	KWH	0,003328	2,00	0,01	22%
Quota energia PUN F1	Dal 01/12/2025 al 31/12/2025	KWH	0,140090	10,00	1,40	22%
Perdite Quota energia PUN F1	Dal 01/12/2025 al 31/12/2025	KWH	0,140090	1,00	0,14	22%
Quota energia PUN F2	Dal 01/12/2025 al 31/12/2025	KWH	0,129980	7,00	0,91	22%
Perdite Quota energia PUN F2	Dal 01/12/2025 al 31/12/2025	KWH	0,129980	1,00	0,13	22%
Quota energia PUN F3	Dal 01/12/2025 al 31/12/2025	KWH	0,114520	16,00	1,83	22%
Perdite Quota energia PUN F3	Dal 01/12/2025 al 31/12/2025	KWH	0,114520	2,00	0,23	22%
<b>TOTALE SPESA PER LA TARIFFA PER L'USO DELLA RETE ELETTRICA</b>					<b>91,16</b>	
<b>Quota fissa</b>						
Quota Fissa - Distribuzione	Dal 01/12/2025 al 31/12/2025	€/cliente/mese	0,474283	1,00	0,47	22%
Quota Fissa - Misura	Dal 01/12/2025 al 31/12/2025	€/cliente/mese	1,815100	1,00	1,82	22%
Quota Fissa - Oneri di Sistema UC6	Dal 01/12/2025 al 31/12/2025	€/cliente/mese	0,140200	1,00	0,14	22%
<b>Quota potenza</b>						
Quota Potenza - Distribuzione	Dal 01/12/2025 al 31/12/2025	KW	2,937592	30,00	88,13	22%
<b>Quota energia</b>						
Quota Energia - Distribuzione	Dal 01/12/2025 al 31/12/2025	KWH	0,000710	33,00	0,02	22%
Quota Energia - Oneri di Sistema UC3	Dal 01/12/2025 al 31/12/2025	KWH	0,001560	33,00	0,05	22%
Trasmissione Energia	Dal 01/12/2025 al 31/12/2025	KWH	0,011890	33,00	0,39	22%
<b>Quota energia reattiva</b>						
Energia Reattiva tra 33% e 75%	Dal 01/12/2025 al 31/12/2025	KVARH	0,010460	7,00	0,07	22%
Energia Reattiva oltre 75%	Dal 01/12/2025 al 31/12/2025	KVARH	0,010460	7,00	0,07	22%
<b>TOTALE SPESA PER GLI ONERI GENERALI DI SISTEMA</b>					<b>47,98</b>	
<b>Componente ASOS a copertura dei costi per il sostegno delle fonti rinnovabili e da cogenerazione</b>						
Quota Fissa - Oneri di Sistema ASOS	Dal 01/12/2025 al 31/12/2025	€/cliente/mese	0,995600	1,00	1,00	22%
Quota Potenza - Oneri di Sistema ASOS	Dal 01/12/2025 al 31/12/2025	KW	1,203667	30,00	36,11	22%
Quota Energia - Oneri di Sistema ASOS	Dal 01/12/2025 al 31/12/2025	KWH	0,042284	33,00	1,40	22%
<b>Componente ARIM a copertura di altri oneri relativi ad attività di interesse generale</b>						
Quota Fissa - Oneri di Sistema ARIM	Dal 01/12/2025 al 31/12/2025	€/cliente/mese	0,252800	1,00	0,25	22%
Quota Potenza - Oneri di Sistema ARIM	Dal 01/12/2025 al 31/12/2025	KW	0,305600	30,00	9,17	22%
Quota Energia - Oneri di Sistema ARIM	Dal 01/12/2025 al 31/12/2025	KWH	0,001481	33,00	0,05	22%
<b>TOTALE IMPOSTE</b>					<b>0,41</b>	
<b>Quota per consumi</b>						
Accisa AU min 1,2Gwh/mese min 200Mwh/mese	Dal 01/12/2025 al 31/12/2025	KWH	0,012500	33,00	0,41	22%
<b>TOTALE IMPONIBILE FORNITURA DI ENERGIA ELETTRICA</b>					<b>165,93</b>	

ELEMENTI DI DETTAGLIO

Codice Utenza: E6002602  
POD: IT001E55079076

	Periodo	Unità Misura	Prezzo unitario	Quantità	Importo	IVA
TOTALE SPESA PER LA MATERIA ENERGIA					18,36	
Quota fissa						
CCV	Dal 01/12/2025 al 31/12/2025	€/GG	0,591781	31,00	18,35	22%
Aggregazione misure contatori no orari	Dal 01/12/2025 al 31/12/2025	€/cliente/mese	0,007000	1,00	0,01	22%
TOTALE SPESA PER LA TARIFFA PER L'USO DELLA RETE ELETTRICA					0,00	
TOTALE SPESA PER GLI ONERI GENERALI DI SISTEMA					0,00	
TOTALE IMPONIBILE FORNITURA DI ENERGIA ELETTRICA					18,36	



